

ALMACENAMIENTO DE HERRAMIENTAS

ÍNDICE

SERIE 560	98-99
SERIE 550	100-117
SERIE 540	118-131
REVESTIMIENTOS DE CAJONES, JUEGOS DE ESPUMA Y TAPETES DE VINILO	132
CUBIERTAS	133
CARRO MODULAR DE USO GENERAL	134-135
CAJA PARA SERVICIO EN EL CAMINO	136
CAJAS DE HERRAMIENTAS	136-139
BOLSAS DE HERRAMIENTAS	140
BALDES Y ESTUCHES	141
CARTUCHERAS PORTAHERRAMIENTAS	142-143
SOPORTES PARA HERRAMIENTAS	143
CINTURONES, GUANTES Y BARRAS PARA CUBOS	144

PROTO[®]

SERIE 560

CONSTRUIDO PARA DURAR

NUESTRO ALMACENAMIENTO MÁS ROBUSTO PARA HERRAMIENTAS

La Serie 560 ofrece resistencia industrial superior para sus cargas más pesadas.



Las superficies de trabajo de madera están disponibles para todos los gabinetes de la Serie 560.



Ruedas de 6" (15.2 cm) — 2 giratorias, 2 rígidas — con capacidad para soportar 800 lb (362.8 kg) por rueda.



Correderas para cajones con capacidad para 400 lb (181.4 kg)



Los divisores para cajones permiten personalizar cada uno de los cajones.



Cajones para bloquear dentro o fuera para una mayor seguridad.

ESTACIÓN DE TRABAJO DE 45" (114.3 CM) DE LA SERIE 560 - 10 CAJONES

Ancho (in)	Altura (in)	Profundidad (in)	Capacidad cúbica (in)	Peso total (lb)
45	42-1/2	21-3/8	24,457	400

CAJÓN DURA	
N.º de producto	Color
J564542-10SG	Safety Red & Gray
J564542-10DG	Dual Gray
J564542-10DB	Dual Black

ESMALTE HERITAGE	
N.º de producto	Color
J564542-10RD	Gloss Red
J564542-10BK	Gloss Black
J564542-10BL	Gloss Blue

Configuración del cajón

42-1/2" W x 4-5/8" H	
20-1/4" W x 3" H	20-1/4" W x 3-7/8" H
20-1/4" W x 3" H	20-1/4" W x 4-5/8" H
20-1/4" W x 7" H	20-1/4" W x 4-5/8" H
	20-1/4" W x 4-5/8" H
20-1/4" W x 12-1/2" H	20-1/4" W x 7-7/8" H

Profundidad del cajón: 19-7/8"




ESTACIÓN DE TRABAJO DE 45" (114.3 CM) DE LA SERIE 560 - 6 CAJONES Y 1 ESTANTE

Ancho (in)	Altura (in)	Profundidad (in)	Capacidad cúbica (in)	Peso total (lb)
45	42-1/2	21-3/8	24,498	390



Configuración del cajón



Profundidad del cajón: 19-7/8"

CAJÓN DURA

N.º de producto	Color
J564542-6SG-1S	Safety Red & Gray
J564542-6DG-1S	Dual Gray
J564542-6DB-1S	Dual Black

ESMALTE HERITAGE


N.º de producto	Color
J564542-6RD-1S	Gloss Red
J564542-6BK-1S	Gloss Black
J564542-6BL-1S	Gloss Blue

GABINETE CON RUEDAS DE 30" (76.2 CM) DE LA SERIE 560 – 6 CAJONES

Ancho (in)	Altura (in)	Profundidad (in)	Capacidad cúbica (in)	Peso total (lb)
30	42-1/2	21-3/8	15,965	354



Configuración del cajón



Profundidad del cajón: 19-7/8"

CAJÓN DURA

N.º de producto	Color
J563042-6SG	Safety Red & Gray
J563042-6DG	Dual Gray
J563042-6DB	Dual Black

ESMALTE HERITAGE

N.º de producto	Color
J563042-6RD	Gloss Red
J563042-6BK	Gloss Black
J563042-6BL	Gloss Blue

SERIE 550

CONSTRUIDO PARA VERSATILIDAD INDUSTRIAL

ESTACIONES DE TRABAJO, MOSTRADORES Y GABINETES LATERALES

La Serie 550 ofrece la mayor selección de Proto® de opciones de almacenamiento de herramientas industriales con cajones de calidad suprema de acero de calibre grueso, totalmente extensibles con una capacidad de deslizamiento de hasta 200 lb (90.7 kg) y ruedas que resisten hasta 900 lb (408.2 kg) cada una.

SIETE ANCHOS DIFERENTES DE PLATAFORMA, desde 34 pulgadas (86.3 cm) a 88 pulgadas (223.5 cm) permiten que estas cajas puedan colocarse en cualquier espacio de trabajo.



TRIPLES



DOBLES



SIMPLES

MÁS CONFIGURACIONES DE CAJONES, angostos, anchos, de 4 a 22 en cantidad y con tomacorrientes, para adaptarse a la variedad completa de herramientas.

GAMA MÁS AMPLIA DE COLORES que incluye el nuevo Safety Red and Gray.

CAJÓN DURA




SAFETY
RED & GRAY




DUAL
BLACK



DUAL
GRAY



GLOSS
RED



GLOSS
BLACK



GLOSS
BLUE

ESMALTE HERITAGE

PEDIDO ESPECIAL

COLORES
PERSONALIZADOS
DISPONIBLES A PEDIDO.

SELECCIONE LA LONGITUD

- › Siete longitudes diferentes de plataforma.
- › Desde 34 pulgadas a 88 pulgadas (86.36 a 223.52 cm).

SELECCIONE LOS CAJONES

- › Los modelos "E" tienen cajones con tomacorrientes.
- › Hasta 22 cajones.
- › Estantes grandes disponibles.

SELECCIONE EL COLOR

- › Opción de seis colores estándar.
- › Colores personalizados disponibles a pedido.

El mecanismo de bloqueo mejorado es fácil de accionar.



Las ruedas rediseñadas contienen ruedas y bloqueos de resina de nailon rellena de vidrio de alto impacto, resistentes al agua y a la mayoría de los productos químicos.

El rodamiento de bola con cojinete de acero templado ayuda a la movilidad y facilidad de desplazamiento.



Fabricado de acero de grado industrial de calibre 14, 16 y 18.

Manijas integradas de aluminio cepillado en los cajones para una mayor rigidez.

Manijas de cajones totalmente extensibles y empotradas.

Mango lateral de metal ergonómico para una sujeción y manipulación sencillas.

Las correderas con rodamientos de bola ofrecen una capacidad de carga del cajón de 125 a 200 lb (56.6 a 90.7 kg).

Los topes ajustables aseguran que los cajones se mantengan cerrados cuando se desbloquea la caja.

Ruedas de 6" x 2" (15.2 x 5 cm) con una capacidad de carga de 900 lb (408.2 kg) cada una.

Cubierta de vinilo y revestimiento de cajones incluidos.

Se muestra la opción Dual Black

Artículos mostrados:
J555041-12DB
J555027-10DB
J551934-6DB-SC

Paneles superior e inferior reforzados para acarrear cargas más pesadas.

Cerraduras reforzadas con llaves tubulares.

Las estaciones de trabajo ofrecen hasta 48.654 pulgadas cúbicas (0.80 m³) de almacenamiento. Agregue aún más espacio con el mostrador superior y lateral.

SELECCIONE EL MOSTRADOR

- ▶ Cajoneras superiores.
- ▶ Armarios.
- ▶ Mostradores de madera.
- ▶ Mostradores de acero inoxidable.

EXTIÉNDASE HACIA LOS LADOS

- ▶ Gabinetes laterales.
- ▶ Estantes laterales.

AGREGUE ACCESORIOS

- ▶ Cubiertas, juegos de espuma, barras de bloqueo y más para complementar y proteger su almacenamiento.



PLATAFORMA 550S DE 88" (223.5 CM)

SERIE 550

ESTACIÓN DE TRABAJO 550S DE 88" (223.5 CM) - 22 CAJONES

Ancho (in)	Altura (in)	Profundidad (in)	Capacidad cúbica (in)	Peso total (lb)
88-1/4	46-3/8	27	48,115	1,238



Configuración del cajón

59" W x 6-7/8" H	
18-5/8" W x 6-7/8" H	
18-5/8" W x 2-1/4" H	37-3/8" W x 2-1/4" H
18-5/8" W x 2-1/4" H	37-3/8" W x 2-1/4" H
18-5/8" W x 2-1/4" H	37-3/8" W x 3-3/8" H
18-5/8" W x 2-1/4" H	37-3/8" W x 3-3/8" H
18-5/8" W x 3-3/8" H	37-3/8" W x 3-3/8" H
18-5/8" W x 3-3/8" H	37-3/8" W x 4-1/2" H
18-5/8" W x 6-7/8" H	37-3/8" W x 6-7/8" H

Profundidad del cajón: 24-3/4"

CAJÓN DURA	
N.º de producto	Color
J558846-22SG	Safety Red & Gray
J558846-22DG	Dual Gray
J558846-22DB	Dual Black

ESMALTE HERITAGE	
N.º de producto	Color
J558846-22RD	Gloss Red
J558846-22BK	Gloss Black
J558846-22BL	Gloss Blue
J558846-22YL	Gloss Yellow

ESTACIÓN DE TRABAJO 550S DE 88" (223.5 CM) - 20 CAJONES

Ancho (in)	Altura (in)	Profundidad (in)	Capacidad cúbica (in)	Peso total (lb)
88-1/4	46-3/8	27	48,654	1,238



Configuración del cajón

59" W x 6-7/8" H	
18-5/8" W x 6-7/8" H	
18-5/8" W x 2-1/4" H	37-3/8" W x 2-1/4" H
18-5/8" W x 2-1/4" H	37-3/8" W x 2-1/4" H
18-5/8" W x 3-3/8" H	37-3/8" W x 3-3/8" H
18-5/8" W x 3-3/8" H	37-3/8" W x 3-3/8" H
18-5/8" W x 3-3/8" H	37-3/8" W x 4-1/2" H
18-5/8" W x 11-1/2" H	37-3/8" W x 6-7/8" H

Profundidad del cajón: 24-3/4"

CAJÓN DURA	
N.º de producto	Color
J558846-20SG	Safety Red & Gray
J558846-20DG	Dual Gray
J558846-20DB	Dual Black

ESMALTE HERITAGE	
N.º de producto	Color
J558846-20RD	Gloss Red
J558846-20BK	Gloss Black
J558846-20BL	Gloss Blue
J558846-20YL	Gloss Yellow



ESTACIÓN DE TRABAJO CON TOMACORRIENTES 550S DE 88" (223.5 CM) - 18 CAJONES

Ancho (in)	Altura (in)	Profundidad (in)	Capacidad cúbica (in)	Peso total (lb)
88-1/4	46-3/8	27	48,654	1,238

Configuración del cajón

18-5/8" W x 6-7/8" H		59" W x 6-7/8" H	
18-5/8" W x 2-1/4" H	37-3/8" W x 2-1/4" H	18-5/8" W x 2-1/4" H	
18-5/8" W x 2-1/4" H	37-3/8" W x 2-1/4" H	18-5/8" W x 2-1/4" H	
18-5/8" W x 2-1/4" H	37-3/8" W x 3-3/8" H	18-5/8" W x 2-1/4" H	
18-5/8" W x 4-1/2" H	37-3/8" W x 3-3/8" H	18-5/8" W x 4-1/2" H	
18-5/8" W x 11-1/2" H	37-3/8" W x 4-1/2" H	18-5/8" W x 11-1/2" H	
	37-3/8" W x 6-7/8" H		

Profundidad del cajón: 24-3/4"



Profundidad del cajón con tomacorrientes: 21-5/8"

CAJÓN DURA		ESMALTE HERITAGE	
N.º de producto	Color	N.º de producto	Color
J558846-18SG-PD	Safety Red & Gray	J558846-18RD-PD	Gloss Red
J558846-18DG-PD	Dual Gray	J558846-18BK-PD	Gloss Black
J558846-18DB-PD	Dual Black	J558846-18BL-PD	Gloss Blue
		J558846-18YL-PD	Gloss Yellow

ESTACIÓN DE TRABAJO 550S DE 88" (223.5 CM) - 18 CAJONES



Configuración del cajón

18-5/8" W x 6-7/8" H		59" W x 6-7/8" H	
18-5/8" W x 2-1/4" H	37-3/8" W x 2-1/4" H	18-5/8" W x 2-1/4" H	
18-5/8" W x 2-1/4" H	37-3/8" W x 2-1/4" H	18-5/8" W x 2-1/4" H	
18-5/8" W x 2-1/4" H	37-3/8" W x 3-3/8" H	18-5/8" W x 2-1/4" H	
18-5/8" W x 4-1/2" H	37-3/8" W x 3-3/8" H	18-5/8" W x 4-1/2" H	
18-5/8" W x 11-1/2" H	37-3/8" W x 4-1/2" H	18-5/8" W x 11-1/2" H	
	37-3/8" W x 6-7/8" H		

Profundidad del cajón: 24-3/4"

CAJÓN DURA		ESMALTE HERITAGE	
N.º de producto	Color	N.º de producto	Color
J558846-18SG	Safety Red & Gray	J558846-18RD	Gloss Red
J558846-18DG	Dual Gray	J558846-18BK	Gloss Black
J558846-18DB	Dual Black	J558846-18BL	Gloss Blue
		J558846-18YL	Gloss Yellow

PLATAFORMA 550S DE 88" (223.5 CM)

ESTACIÓN DE TRABAJO 550S DE 88" (223.5 CM) - 13 CAJONES

SERIE 550

Ancho (in)	Altura (in)	Profundidad (in)	Capacidad cúbica (in)	Peso total (lb)
88-1/4	46-3/8	27	48,517	1,238



Configuración del cajón

18-5/8" W x 6-7/8" H	59" W x 4-1/2" H
18-5/8" W x 2-1/4" H	59" W x 2-1/4" H
18-5/8" W x 2-1/4" H	59" W x 3-3/8" H
18-5/8" W x 3-3/8" H	59" W x 3-3/8" H
18-5/8" W x 3-3/8" H	59" W x 4-1/2" H
18-5/8" W x 11-1/2" H	59" W x 4-1/2" H
	59" W x 6-7/8" H

Profundidad del cajón: 24-3/4"

CAJÓN DURA		ESMALTE HERITAGE	
N.º de producto	Color	N.º de producto	Color
J558846-13SG	Safety Red & Gray	J558846-13RD	Gloss Red
J558846-13DG	Dual Gray	J558846-13BK	Gloss Black
J558846-13DB	Dual Black	J558846-13BL	Gloss Blue
		J558846-13YL	Gloss Yellow

CAJONERA SUPERIOR 550S DE 88" (223.5 CM) - 15 CAJONES

Ancho (in)	Altura (in)	Profundidad (in)	Capacidad cúbica (in)	Peso total (lb)
88-1/4	27-1/4	27	32,756	680



Configuración del cajón

18-5/8" W x 2-1/4" H	37-3/8" W x 2-1/4" H	18-5/8" W x 2-1/4" H
18-5/8" W x 2-1/4" H	37-3/8" W x 2-1/4" H	18-5/8" W x 2-1/4" H
18-5/8" W x 2-1/4" H	37-3/8" W x 2-1/4" H	18-5/8" W x 2-1/4" H
18-5/8" W x 3-3/8" H	37-3/8" W x 3-3/8" H	18-5/8" W x 3-3/8" H
18-5/8" W x 3-3/8" H	37-3/8" W x 3-3/8" H	18-5/8" W x 3-3/8" H

Profundidad del cajón: 24-3/4"

CAJÓN DURA		ESMALTE HERITAGE	
N.º de producto	Color	N.º de producto	Color
J558827-15SG-TC	Safety Red & Gray	J558827-15RD-TC	Gloss Red
J558827-15DG-TC	Dual Gray	J558827-15BK-TC	Gloss Black
J558827-15DB-TC	Dual Black	J558827-15BL-TC	Gloss Blue
		J558827-15YL-TC	Gloss Yellow

ARMARIO 550S DE 88" (223.5 M)

Altura interna (in)	Altura externa (in)	Ancho interno (in)	Ancho externo (in)	Profundidad interna (in)	Profundidad externa (in)	Capacidad cúbica (pulgadas cúbicas)
20-11/32	25-3/4	87-3/4	87-57/64	22-5/16	25-3/4	39,826



CAJÓN DURA		ESMALTE HERITAGE	
N.º de producto	Color	N.º de producto	Color
J558825-SG-H	Safety Red & Gray	J558825-RD-H	Gloss Red
J558825-DG-H	Dual Gray	J558825-BK-H	Gloss Black
J558825-DB-H	Dual Black	J558825-BL-H	Gloss Blue
		J558825-YL-H	Gloss Yellow



ESTACIÓN DE TRABAJO 550S DE 78" (198.1 CM) - 20 CAJONES

Ancho (in)	Altura (in)	Profundidad (in)	Capacidad cúbica (in)	Peso total (lb)
78-7/8	43-1/4	25-1/4	39,577	875

Configuración del cajón

18-5/8" W x 6-7/8" H	49-5/8" W x 6-7/8" H	
18-5/8" W x 2-1/4" H	28" W x 2-1/4" H	18-5/8" W x 2-1/4" H
18-5/8" W x 2-1/4" H	28" W x 2-1/4" H	18-5/8" W x 2-1/4" H
18-5/8" W x 3-3/8" H	28" W x 3-3/8" H	18-5/8" W x 2-1/4" H
18-5/8" W x 3-3/8" H	28" W x 3-3/8" H	18-5/8" W x 2-1/4" H
18-5/8" W x 11-1/2" H	28" W x 4-1/2" H	18-5/8" W x 4-1/2" H
	28" W x 6-7/8" H	18-5/8" W x 6-7/8" H

Profundidad del cajón: 23"



SERIE 550

CAJÓN DURA		ESMALTE HERITAGE	
N.º de producto	Color	N.º de producto	Color
J557843-20SG	Safety Red & Gray	J557843-20RD	Gloss Red
J557843-20DG	Dual Gray	J557843-20BK	Gloss Black
J557843-20DB	Dual Black	J557843-20BL	Gloss Blue
		J557843-20YL	Gloss Yellow

ARMARIO 550S DE 78" (198.1 CM)

Altura interna (in)	Altura externa (in)	Ancho interno (in)	Ancho externo (in)	Profundidad interna (in)	Profundidad externa (in)	Capacidad cúbica (pulgadas cúbicas)
19-61/64	25-1/64	78-5/16	78-31/64	20-19/64	22-1/2	31,714



CAJÓN DURA		ESMALTE HERITAGE	
N.º de producto	Color	N.º de producto	Color
J557825-SG-H	Safety Red & Gray	J557825-RD-H	Gloss Red
J557825-DG-H	Dual Gray	J557825-BK-H	Gloss Black
J557825-DB-H	Dual Black	J557825-BL-H	Gloss Blue
		J557825-YL-H	Gloss Yellow

PLATAFORMA 550S DE 67" (170.1 CM)

ESTACIÓN DE TRABAJO CON TOMACORRIENTES 550E DE 67" (170.1 CM) - 18 CAJONES

Ancho (in)	Altura (in)	Profundidad (in)	Capacidad cúbica (in)	Peso total (lb)
67	41	25-1/4	30,144	600

- ▶ Múltiple de 110 V de 4 tomas.
- ▶ Almacene y cargue hasta cuatro paquetes de batería.
- ▶ El panel posterior removible mantiene ordenados los cables.
- ▶ Dispositivos de fijación de 1/4 de vuelta para un acceso sencillo.
- ▶ El divisor ajustable de cajones separa los cargadores de las herramientas.
- ▶ Revestimientos de cajones antideslizantes.

CAJÓN DURA	
N.º de producto	Color
J556741-18SGPD	Safety Red & Gray
J556741-18DGPD	Dual Gray
J556741-18DBPD	Dual Black

ESMALTE HERITAGE	
N.º de producto	Color
J556741-18RDPD	Gloss Red
J556741-18BKPD	Gloss Black
J556741-18BLPD	Gloss Blue



Profundidad del cajón con tomacorrientes: 21-5/8"


Configuración del cajón

13-7/6" W x 4-1/2" H	44" W x 4-1/2" H	
13-7/6" W x 2-1/4" H	28" W x 2-1/4" H	13-7/6" W x 2-1/4" H
13-7/6" W x 2-1/4" H	28" W x 2-1/4" H	13-7/6" W x 2-1/4" H
13-7/6" W x 3-3/8" H	28" W x 3-3/8" H	13-7/6" W x 3-3/8" H
13-7/6" W x 3-3/8" H	28" W x 3-3/8" H	13-7/6" W x 3-3/8" H
13-7/6" W x 11-1/2" H	28" W x 4-1/2" H	13-7/6" W x 11-1/2" H
	28" W x 6-7/8" H	

Profundidad del cajón: 23"

ESTACIÓN DE TRABAJO 550S DE 67" (170.1 CM) - 20 CAJONES

Ancho (in)	Altura (in)	Profundidad (in)	Capacidad cúbica (in)	Peso total (lb)
67	41	25-1/4	30,519	600



Configuración del cajón

13-7/6" W x 4-1/2" H	44" W x 4-1/2" H	
13-7/6" W x 2-1/4" H	28" W x 2-1/4" H	13-7/6" W x 2-1/4" H
13-7/6" W x 2-1/4" H	28" W x 2-1/4" H	13-7/6" W x 2-1/4" H
13-7/6" W x 3-3/8" H	28" W x 3-3/8" H	13-7/6" W x 2-1/4" H
13-7/6" W x 3-3/8" H	28" W x 3-3/8" H	13-7/6" W x 3-3/8" H
13-7/6" W x 11-1/2" H	28" W x 4-1/2" H	13-7/6" W x 3-3/8" H
	28" W x 6-7/8" H	13-7/6" W x 4-1/2" H

Profundidad del cajón: 23"

CAJÓN DURA	
N.º de producto	Color
J556741-20SG	Safety Red & Gray
J556741-20DG	Dual Gray
J556741-20DB	Dual Black

ESMALTE HERITAGE	
N.º de producto	Color
J556741-20RD	Gloss Red
J556741-20BK	Gloss Black
J556741-20BL	Gloss Blue



ESTACIÓN DE TRABAJO 550S DE 66" (167.6 CM) - 12 CAJONES

Ancho (in)	Altura (in)	Profundidad (in)	Capacidad cúbica (in)	Peso total (lb)
66	46	27	36,455	750



Configuración del cajón

59" W x 6" H	
37-3/8" W x 1-3/4" H	18-2/3" W x 1-3/4" H
37-3/8" W x 1-3/4" H	18-2/3" W x 1-3/4" H
37-3/8" W x 3" H	18-2/3" W x 3" H
37-3/8" W x 3" H	18-2/3" W x 3" H
37-3/8" W x 4" H	18-2/3" W x 3" H
37-3/8" W x 6" H	18-2/3" W x 11" H

Profundidad del cajón: 24-3/4"

CAJÓN DURA	
N.º de producto	Color
J556646-12SG	Safety Red & Gray
J556646-12DG	Dual Gray
J556646-12DB	Dual Black

ESMALTE HERITAGE	
N.º de producto	Color
J556646-12RD	Gloss Red
J556646-12BK	Gloss Black
J556646-12BL	Gloss Blue

ESTACIÓN DE TRABAJO 550S DE 66" (167.6 CM) - 11 CAJONES

Ancho (in)	Altura (in)	Profundidad (in)	Capacidad cúbica (in)	Peso total (lb)
66	46	27	35,917	750



Configuración del cajón

59" W x 6" H	
37-3/8" W x 3" H	18 2/3" W x 1-3/4" H
37-3/8" W x 3" H	18 2/3" W x 1-3/4" H
37-3/8" W x 4" H	18 2/3" W x 3" H
37-3/8" W x 4" H	18 2/3" W x 3" H
37-3/8" W x 6" H	18 2/3" W x 18" H

Profundidad del cajón: 24-3/4"

CAJÓN DURA	
N.º de producto	Color
J556646-11SG	Safety Red & Gray
J556646-11DG	Dual Gray
J556646-11DB	Dual Black

ESMALTE HERITAGE	
N.º de producto	Color
J556646-11RD	Gloss Red
J556646-11BK	Gloss Black
J556646-11BL	Gloss Blue

PLATAFORMA 550S DE 66" (167.6 CM)

SERIE 550

CAJONERA SUPERIOR 550S DE 66" (167.6 CM) - 10 CAJONES

Ancho (in)	Altura (in)	Profundidad (in)	Capacidad cúbica (in)	Peso total (lb)
66	27	27	24,684	550



Configuración del cajón

58" W x 6-7/16" H	
37-3/8" W x 2-1/4" H	18-5/8" W x 2-1/4" H
37-3/8" W x 2-1/4" H	18-5/8" W x 2-1/4" H
37-3/8" W x 2-1/4" H	18-5/8" W x 2-1/4" H
37-3/8" W x 3-3/8" H	18-5/8" W x 3-3/8" H
37-3/8" W x 3-3/8" H	18-5/8" W x 3-3/8" H

Profundidad del cajón: 24-3/4"

CAJÓN DURA	
N.º de producto	Color
J556627-10SG	Safety Red & Gray
J556627-10DG	Dual Gray
J556627-10DB	Dual Black

ESMALTE HERITAGE	
N.º de producto	Color
J556627-10RD	Gloss Red
J556627-10BK	Gloss Black
J556627-10BL	Gloss Blue

CAJONERA SUPERIOR 550S DE 66" (167.6 CM) - 8 CAJONES

Ancho (in)	Altura (in)	Profundidad (in)	Capacidad cúbica (in)	Peso total (lb)
66	27	27	25,494	550



Configuración del cajón

58" W x 6-7/16" H	
37-3/8" W x 2-1/4" H	18-5/8" W x 3-3/8" H
37-3/8" W x 3-3/8" H	18-5/8" W x 3-3/8" H
37-3/8" W x 3-3/8" H	18-5/8" W x 3-3/8" H
37-3/8" W x 2-1/4" H	18-5/8" W x 3-3/8" H

Profundidad del cajón: 24-3/4"

CAJÓN DURA	
N.º de producto	Color
J556627-8SG	Safety Red & Gray
J556627-8DG	Dual Gray
J556627-8DB	Dual Black

ESMALTE HERITAGE	
N.º de producto	Color
J556627-8RD	Gloss Red
J556627-8BK	Gloss Black
J556627-8BL	Gloss Blue



ESTACIÓN DE TRABAJO 550S DE 57" (144.7 CM) - 13 CAJONES

Ancho (in)	Altura (in)	Profundidad (in)	Capacidad cúbica (in)	Peso total (lb)
57	43	25-1/4	28,291	625



Configuración del cajón

49-2/3" W x 3-7/8" H	
28" W x 1-3/4" H	18 2/3" W x 1-3/4" H
28" W x 1-3/4" H	18 2/3" W x 1-3/4" H
28" W x 1-3/4" H	18 2/3" W x 4" H
28" W x 3" H	18 2/3" W x 4" H
28" W x 3" H	18 2/3" W x 4" H
28" W x 4" H	18 2/3" W x 11" H
28" W x 6-3/8" H	

Profundidad del cajón: 23"

CAJÓN DURA		ESMALTE HERITAGE	
N.º de producto	Color	N.º de producto	Color
J555743-13S6	Safety Red & Gray	J555743-13RD	Gloss Red
J555743-13D6	Dual Gray	J555743-13BK	Gloss Black
J555743-13DB	Dual Black	J555743-13BL	Gloss Blue

ESTACIÓN DE TRABAJO 550S DE 57" (144.7 CM) - 11 CAJONES

Ancho (in)	Altura (in)	Profundidad (in)	Capacidad cúbica (in)	Peso total (lb)
57	43	25-1/4	26,541	625



Configuración del cajón

49-2/3" W x 3-7/8" H x 23" D	
28" W x 4" H	18-2/3" W x 1-3/4" H
28" W x 6-3/8" H	18-2/3" W x 4" H
28" W x 6-3/8" H	18-2/3" W x 4" H
28" W x 6-3/8" H	18-2/3" W x 4" H
28" W x 6-3/8" H	18-2/3" W x 4" H
28" W x 6-3/8" H	18-2/3" W x 4" H

Profundidad del cajón: 23"

CAJÓN DURA		ESMALTE HERITAGE	
N.º de producto	Color	N.º de producto	Color
J555743-11S6	Safety Red & Gray	J555743-11RD	Gloss Red
J555743-11D6	Dual Gray	J555743-11BK	Gloss Black
J555743-11DB	Dual Black	J555743-11BL	Gloss Blue

PLATAFORMA 550S DE 50" (127 CM)

ESTACIÓN DE TRABAJO CON TOMACORRIENTES 550E DE 50" (127 CM) - 10 CAJONES

Ancho (in)	Altura (in)	Profundidad (in)	Capacidad cúbica (in)	Peso total (lb)
50	41	25-1/4	23,105	487

- ▶ Múltiple de 110 V de 4 tomas.
- ▶ Almacene y cargue hasta cuatro paquetes de batería.
- ▶ El panel posterior removible mantiene ordenados los cables.
- ▶ Dispositivos de fijación de 1/4 de vuelta para un acceso sencillo.
- ▶ El divisor ajustable de cajones separa los cargadores de las herramientas.
- ▶ Revestimientos de cajones antideslizantes.



Profundidad del cajón con tomacorriente: 21-5/8"

Configuración del cajón

44-7/16" W x 4" H	
28" W x 1-3/4" H	13-7/16" W x 1-3/4" H
28" W x 4" H	13-7/16" W x 4" H
28" W x 4" H	13-7/16" W x 4" H
28" W x 4" H	13-7/16" W x 11" H
28" W x 6-7/16" H	

Profundidad del cajón: 23"

CAJÓN DURA	
N.º de producto	Color
J555041-10SGPD	Safety Red & Gray
J555041-10DGPD	Dual Gray
J555041-10DBPD	Dual Black

ESMALTE HERITAGE	
N.º de producto	Color
J555041-10RDPD	Gloss Red
J555041-10BKPD	Gloss Black
J555041-10BLPD	Gloss Blue

ESTACIÓN DE TRABAJO 550S DE 50" (127 CM) - 12 CAJONES

Ancho (in)	Altura (in)	Profundidad (in)	Capacidad cúbica (in)	Peso total (lb)
50	41	25-1/4	23,419	475



Configuración del cajón

44-7/16" W x 4" H	
28" W x 1-3/4" H	13-7/16" W x 1-3/4" H
28" W x 4" H	13-7/16" W x 3" H
28" W x 4" H	13-7/16" W x 3" H
28" W x 4" H	13-7/16" W x 4" H
28" W x 4" H	13-7/16" W x 4" H
28" W x 6-7/16" H	13-7/16" W x 4" H

Profundidad del cajón: 23"

CAJÓN DURA	
N.º de producto	Color
J555041-12SG	Safety Red & Gray
J555041-12DG	Dual Gray
J555041-12DB	Dual Black

ESMALTE HERITAGE	
N.º de producto	Color
J555041-12RD	Gloss Red
J555041-12BK	Gloss Black
J555041-12BL	Gloss Blue



ESTACIÓN DE TRABAJO 550S DE 50" (127 CM) - 10 CAJONES

Ancho (in)	Altura (in)	Profundidad (in)	Capacidad cúbica (in)	Peso total (lb)
50	41	25-1/4	23,779	475

Configuración del cajón

44-7/16" W x 4" H	
28" W x 1-3/4" H	13-7/16" W x 1-3/4" H
28" W x 4" H	13-7/16" W x 4" H
28" W x 4" H	13-7/16" W x 4" H
28" W x 4" H	13-7/16" W x 11" H
28" W x 6-7/16" H	

Profundidad del cajón: 23"



CAJÓN DURA	
N.º de producto	Color
J555041-10SG	Safety Red & Gray
J555041-10DG	Dual Gray
J555041-10DB	Dual Black

ESMALTE HERITAGE	
N.º de producto	Color
J555041-10RD	Gloss Red
J555041-10BK	Gloss Black
J555041-10BL	Gloss Blue

ESTACIÓN DE TRABAJO 550S DE 50" (127 CM) - 8 CAJONES - 2 ESTANTES

Ancho (in)	Altura (in)	Profundidad (in)	Capacidad cúbica (in)	Peso total (lb)
50	41	25	18,920	475

Configuración del cajón

44-7/16" W x 4" H	
28" W x 1-3/4" H	13-7/6" W x 18" H
28" W x 1-3/4" H	
28" W x 1-3/4" H	
28" W x 1-3/4" H	
28" W x 4" H	
28" W x 4" H	
28" W x 4" H	
28" W x 4" H	

Profundidad del cajón: 23"



CAJÓN DURA	
N.º de producto	Color
J555041-8SG-2S	Safety Red & Gray
J555041-8DG-2S	Dual Gray
J555041-8DB-2S	Dual Black

ESMALTE HERITAGE	
N.º de producto	Color
J555041-8RD-2S	Gloss Red
J555041-8BK-2S	Gloss Black
J555041-8BL-2S	Gloss Blue

PLATAFORMA 550S DE 50" (127 CM)

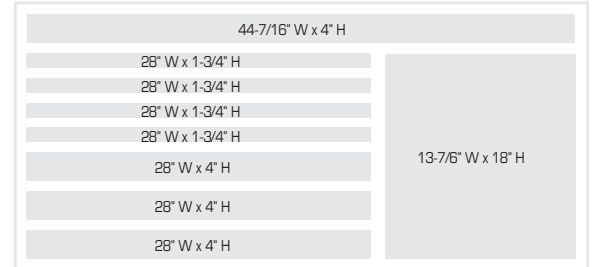
SERIE 550

ESTACIÓN DE TRABAJO 550S DE 50" (127 CM) - 8 CAJONES - 1 ESTANTE

Ancho (in)	Altura (in)	Profundidad (in)	Capacidad cúbica (in)	Peso total (lb)
50	41	25-1/4	20,092	475



Configuración del cajón



Profundidad del cajón: 23"

CAJÓN DURA	
N.º de producto	Color
J555041-8SG-1S	Safety Red & Gray
J555041-8DG-1S	Dual Gray
J555041-8DB-1S	Dual Black

ESMALTE HERITAGE	
N.º de producto	Color
J555041-8RD-1S	Gloss Red
J555041-8BK-1S	Gloss Black
J555041-8BL-1S	Gloss Blue

ESTACIÓN DE TRABAJO 550S DE 50" (127 CM) - 7 CAJONES - 1 ESTANTE

Ancho (in)	Altura (in)	Profundidad (in)	Capacidad cúbica (in)	Peso total (lb)
50	41	25-1/4	18,109	475



Configuración del cajón



Profundidad del cajón: 23"

CAJÓN DURA	
N.º de producto	Color
J555041-7SG-1S	Safety Red & Gray
J555041-7DG-1S	Dual Gray
J555041-7DB-1S	Dual Black

ESMALTE HERITAGE	
N.º de producto	Color
J555041-7RD-1S	Gloss Red
J555041-7BK-1S	Gloss Black
J555041-7BL-1S	Gloss Blue



CAJONERA SUPERIOR 550S DE 50" (127 CM) - 12 CAJONES

Ancho (in)	Altura (in)	Profundidad (in)	Capacidad cúbica (in)	Peso total (lb)
50	27	25-1/4	17,641	370

- Con solo empujar suavemente la tapa, los resortes a gas actúan y ayudan a abrir la tapa a su posición de abertura máxima.



Configuración del cajón

44-1/4" W x 5-1/4" H	
28" W x 1-3/4" H	13-7/16" W x 1-3/4" H
28" W x 1-3/4" H	13-7/16" W x 1-3/4" H
28" W x 1-3/4" H	13-7/16" W x 1-3/4" H
28" W x 1-3/4" H	13-7/16" W x 1-3/4" H
28" W x 3" H	13-7/16" W x 3" H
28" W x 3" H	13-7/16" W x 3" H

Profundidad del cajón: 23"

CAJÓN DURA		ESMALTE HERITAGE	
N.º de producto	Color	N.º de producto	Color
J555027-12SG	Safety Red & Gray	J555027-12RD	Gloss Red
J555027-12DG	Dual Gray	J555027-12BK	Gloss Black
J555027-12DB	Dual Black	J555027-12BL	Gloss Blue

CAJONERA SUPERIOR 550S DE 50" (127 CM) - 10 CAJONES

Ancho (in)	Altura (in)	Profundidad (in)	Capacidad cúbica (in)	Peso total (lb)
50	27	25-1/4	18,197	370

- Con solo empujar suavemente la tapa, los resortes a gas actúan y ayudan a abrir la tapa a su posición de abertura máxima.



Configuración del cajón

44-1/4" W x 5-1/4" H	
28" W x 1-3/4" H	13-7/16" W x 1-3/4" H
28" W x 1-3/4" H	13-7/16" W x 1-3/4" H
28" W x 3" H	13-7/16" W x 3" H
28" W x 3" H	13-7/16" W x 3" H
28" W x 4" H	13-7/16" W x 4" H

Profundidad del cajón: 23"

CAJÓN DURA		ESMALTE HERITAGE	
N.º de producto	Color	N.º de producto	Color
J555027-10SG	Safety Red & Gray	J555027-10RD	Gloss Red
J555027-10DG	Dual Gray	J555027-10BK	Gloss Black
J555027-10DB	Dual Black	J555027-10BL	Gloss Blue

CAJONERA SUPERIOR 550S DE 50" (127 CM) - 8 CAJONES

Ancho (in)	Altura (in)	Profundidad (in)	Capacidad cúbica (in)	Peso total (lb)
50	27	25-1/4	18,753	370

- Con solo empujar suavemente la tapa, los resortes a gas actúan y ayudan a abrir la tapa a su posición de abertura máxima.



Configuración del cajón

44-1/4" W x 5-1/4" H	
28" W x 3" H	13-7/16" W x 3" H
28" W x 3" H	13-7/16" W x 3" H
28" W x 4" H	13-7/16" W x 4" H
28" W x 4" H	13-7/16" W x 4" H

Profundidad del cajón: 23"

CAJÓN DURA		ESMALTE HERITAGE	
N.º de producto	Color	N.º de producto	Color
J555027-8SG	Safety Red & Gray	J555027-8RD	Gloss Red
J555027-8DG	Dual Gray	J555027-8BK	Gloss Black
J555027-8DB	Dual Black	J555027-8BL	Gloss Blue

PLATAFORMA 550S DE 34" (86.3 CM)

GABINETE CON RUEDAS 550S DE 34" (86.3 CM) - 8 CAJONES

Ancho (in)	Altura (in)	Profundidad (in)	Capacidad cúbica (in)	Peso total (lb)
34	41	25-1/4	15,134	310



CAJÓN DURA

N.º de producto	Color
J553441-8SG	Safety Red & Gray
J553441-8DG	Dual Gray
J553441-8DB	Dual Black

Barra de bloqueo instalada en fábrica disponible

ESMALTE HERITAGE

N.º de producto	Color
J553441-8RD	Gloss Red
J553441-8BK	Gloss Black
J553441-8BL	Gloss Blue

Barra de bloqueo instalada en fábrica disponible

Configuración del cajón

28" W x 1-3/4" H
28" W x 1-3/4" H
28" W x 1-3/4" H
28" W x 1-3/4" H
28" W x 3" H
28" W x 3" H
28" W x 4" H
28" W x 6-1/2" H

Profundidad del cajón: 23"

GABINETE CON RUEDAS 550S DE 34" (86.3 CM) - 7 CAJONES

Ancho (in)	Altura (in)	Profundidad (in)	Capacidad cúbica (in)	Peso total (lb)
34	41	25-1/4	15,390	310



CAJÓN DURA

N.º de producto	Color
J553441-7SG	Safety Red & Gray
J553441-7DG	Dual Gray
J553441-7DB	Dual Black

Barra de bloqueo instalada en fábrica disponible

ESMALTE HERITAGE

N.º de producto	Color
J553441-7RD	Gloss Red
J553441-7BK	Gloss Black
J553441-7BL	Gloss Blue

Barra de bloqueo instalada en fábrica disponible

Configuración del cajón

28" W x 1-3/4" H
28" W x 1-3/4" H
28" W x 1-3/4" H
28" W x 4" H
28" W x 4" H
28" W x 6-1/2" H
28" W x 6-1/2" H

Profundidad del cajón: 23"

GABINETE CON RUEDAS 550S DE 34" (86.3 CM) - 6 CAJONES

Ancho (in)	Altura (in)	Profundidad (in)	Capacidad cúbica (in)	Peso total (lb)
34	41	25-1/4	15,765	310



CAJÓN DURA

N.º de producto	Color
J553441-6SG	Safety Red & Gray
J553441-6DG	Dual Gray
J553441-6DB	Dual Black

Barra de bloqueo instalada en fábrica disponible

ESMALTE HERITAGE

N.º de producto	Color
J553441-6RD	Gloss Red
J553441-6BK	Gloss Black
J553441-6BL	Gloss Blue

Barra de bloqueo instalada en fábrica disponible

Configuración del cajón

28" W x 1-3/4" H
28" W x 1-3/4" H
28" W x 4" H
28" W x 4" H
28" W x 4" H
28" W x 6-1/2" H
28" W x 6-1/2" H

Profundidad del cajón: 23"



CAJONERA SUPERIOR 550S DE 34" (86.3 CM) - 6 CAJONES

Ancho (in)	Altura (in)	Profundidad (in)	Capacidad cúbica (in)	Peso total (lb)
34	27	25-1/4	11,662	235

- Con solo empujar suavemente la tapa, los resortes a gas actúan y ayudan a abrir la tapa a su posición de apertura máxima.



CAJÓN DURA

N.º de producto	Color
J553427-6SG	Safety Red & Gray
J553427-6DG	Dual Gray
J553427-6DB	Dual Black

ESMALTE HERITAGE

N.º de producto	Color
J553427-6RD	Gloss Red
J553427-6BK	Gloss Black
J553427-6BL	Gloss Blue

Configuración del cajón

27-3/4" W x 5-1/4" H
28" W x 1-3/4" H
28" W x 1-3/4" H
28" W x 1-3/4" H
28" W x 1-3/4" H
28" W x 3" H
28" W x 3" H

Profundidad del cajón: 23"

CAJONERA SUPERIOR 550S DE 34" (86.3 CM) - 5 CAJONES

Ancho (in)	Altura (in)	Profundidad (in)	Capacidad cúbica (in)	Peso total (lb)
34	27	25-1/4	12,037	235

- Con solo empujar suavemente la tapa, los resortes a gas actúan y ayudan a abrir la tapa a su posición de apertura máxima.



CAJÓN DURA

N.º de producto	Color
J553427-5SG	Safety Red & Gray
J553427-5DG	Dual Gray
J553427-5DB	Dual Black

ESMALTE HERITAGE

N.º de producto	Color
J553427-5RD	Gloss Red
J553427-5BK	Gloss Black
J553427-5BL	Gloss Blue

Configuración del cajón

27-3/4" W x 5-1/4" H
28" W x 1-3/4" H
28" W x 1-3/4" H
28" W x 1-3/4" H
28" W x 4" H
28" W x 4" H

Profundidad del cajón: 23"

CAJONERA SUPERIOR 550S DE 34" (86.3 CM) - 4 CAJONES

Ancho (in)	Altura (in)	Profundidad (in)	Capacidad cúbica (in)	Peso total (lb)
34	27	25-1/4	12,414	235

- Con solo empujar suavemente la tapa, los resortes a gas actúan y ayudan a abrir la tapa a su posición de apertura máxima.



CAJÓN DURA

N.º de producto	Color
J553427-4SG	Safety Red & Gray
J553427-4DG	Dual Gray
J553427-4DB	Dual Black

ESMALTE HERITAGE

N.º de producto	Color
J553427-4RD	Gloss Red
J553427-4BK	Gloss Black
J553427-4BL	Gloss Blue

Configuración del cajón

27-3/4" W x 5-1/4" H
28" W x 3" H
28" W x 3" H
28" W x 4" H
28" W x 4" H

Profundidad del cajón: 23"

ACCESORIOS 550S

SERIE 550

GABINETE LATERAL 550S - 6 CAJONES

Ancho (in)	Altura (in)	Profundidad (in)	Capacidad cúbica (in)	Peso total (lb)
19	34	25	7,554	175



CAJÓN DURA

N.º de producto	Color
J551934-6SG-SC	Safety Red & Gray
J551934-6DG-SC	Dual Gray
J551934-6DB-SC	Dual Black

ESMALTE HERITAGE

N.º de producto	Color
J551934-6RD-SC	Gloss Red
J551934-6BK-SC	Gloss Black
J551934-6BL-SC	Gloss Blue

Configuración del cajón

13-7/16" W x 1-3/4" H
13-7/16" W x 1-3/4" H
13-7/16" W x 1-3/4" H
13-7/16" W x 4" H
13-7/16" W x 4" H
13-7/16" W x 11" H

Profundidad del cajón: 23"

GABINETE LATERAL 550S - 5 CAJONES

Ancho (in)	Altura (in)	Profundidad (in)	Capacidad cúbica (in)	Peso total (lb)
19	34	25	7,734	175



CAJÓN DURA

N.º de producto	Color
J551934-5SG-SC	Safety Red & Gray
J551934-5DG-SC	Dual Gray
J551934-5DB-SC	Dual Black

ESMALTE HERITAGE

N.º de producto	Color
J551934-5RD-SC	Gloss Red
J551934-5BK-SC	Gloss Black
J551934-5BL-SC	Gloss Blue

Configuración del cajón

13-7/16" W x 1-3/4" H
13-7/16" W x 4" H
13-7/16" W x 4" H
13-7/16" W x 4" H
13-7/16" W x 11" H

Profundidad del cajón: 23"



MOSTRADORES DE MADERA 550S

- ▶ Arce macizo de 1-1/2" (3.8 cm) de espesor con superficie de trabajo de madera con bordes laminados.
- ▶ Superficie laqueada transparente con bordes redondeados.
- ▶ Para protección contra el secado, aplique aceite mineral no tóxico cada 4-6 semanas.



N.º de producto	Ancho (in)	Altura (in)	Profundidad (in)	Peso total (lb)
J4534-HWT	33-3/4	1-1/2	25	1-1/2
J4550-HWT	50-1/8	1-1/2	25	1-1/2
J4557-HWT	56-7/8	1-1/2	25	1-1/2
J4566-HWT	66-1/4	1-1/2	27	1-1/2
J4567-HWT	66-9/16	1-1/2	25	1-1/2
J4578-HWT	78-1/2	1-1/2	25	1-1/2
J4588-HWT	87-7/8	1-1/2	27	1-1/2



MOSTRADORES DE ACERO INOXIDABLE 550S

- ▶ Acero inoxidable 304 de alto grado, calibre 16 de 1/16" (0.15 cm) de espesor, que envuelve a un núcleo de madera.
- ▶ El reborde frontal elevado impide que las piezas rueden y caigan de la superficie de trabajo.



N.º de producto	Ancho (in)	Altura (in)	Profundidad (in)	Peso total (lb)
J4534-SST	33-3/4	1-1/2	25	50
J4557-SST	50-1/8	1-1/2	25	100
J4550-SST	56-7/8	1-1/2	25	100
J4566-SST	66-1/4	1-1/2	27	115
J4567-SST	66-9/16	1-1/2	25	105
J4578-SST	78-1/2	1-1/2	25	105
J4588-SST	87-7/8	1-1/2	27	135



ESTANTES LATERALES 550SS

Ancho (in)	Profundidad (in)	Peso total (lb)
25	14-1/2	11.5



CAJÓN DURA	
N.º de producto	Color
J55SS-SR	Safety Red
J55SS-MG	Matte Gray
J55SS-MB	Matte Black

ESMALTE HERITAGE	
N.º de producto	Color
J55SS-RD	Gloss Red
J55SS-BK	Gloss Black



SERIE 540

CONSTRUIDO PARA EL TRABAJO

ALMACENAMIENTO DE GRADO INDUSTRIAL QUE SATISFACE TODAS SUS DEMANDAS INDISPENSABLES PARA EL TRABAJO.

La Serie 540 es una línea de cajas de almacenamiento bien construida, de calibre grueso, con las cajoneras superiores con frente para bajar en múltiples configuraciones de cajones, que le permite expandir su capacidad de almacenamiento de herramientas.


Las cajoneras superiores con frente para bajar ofrecen protección y seguridad adicional.



La torre de herramientas es conveniente para mover equipos por el taller.



DIFERENTES ESTILOS DE CAJONERAS SUPERIORES



TAPAS ASISTIDAS CON PISTONES



CAJONERAS CON FRENTE PARA BAJAR



CAJONERAS CON FRENTE PARA SUBIR



CAJA INTERMEDIA



Puede agregarse un gabinete casillero que abarque toda la longitud de la unidad de almacenamiento.

GAMA MÁS AMPLIA DE COLORES que incluye el nuevo Safety Red and Gray.

CAJÓN DURA



SAFETY RED & GRAY




DUAL BLACK



DUAL GRAY



GLOSS RED



GLOSS BLACK



GLOSS BLUE

ESMALTE HERITAGE

PEDIDO ESPECIAL

COLORES PERSONALIZADOS DISPONIBLES A PEDIDO.

SELECCIONE LA LONGITUD

- › Tres longitudes diferentes de plataforma.
- › 54 pulgadas, 41 pulgadas, 27 pulgadas (137.1, 104.1 y 38.5 cm)

SELECCIONE EL ESTILO

- › Estación de trabajo
- › Torre de herramientas

SELECCIONE EL COLOR

- › Opción de seis colores estándar.
- › Colores personalizados disponibles a pedido.



Paneles superior e inferior reforzados para acarrear cargas más pesadas.

Llaves reforzadas.

Hecho con acero calibre 18.

Mango de acero de agarre sencillo.

Manijas de cajones totalmente extensibles y empotradas.

Las correderas con rodamientos de bola ofrecen una capacidad de carga del cajón de 100 lb (45.3 kg).

El tope ajustable asegura que los cajones se mantengan cerrados cuando la caja no está cerrada con llave.

Ruedas de 5" x 2" (12.7 x 5 cm) con capacidad de carga de 450 lb (204.1 kg) cada una.

Las estaciones de trabajo ofrecen hasta 22.248 pulgadas cúbicas (0.36 m³) de almacenamiento. Agregue aún más espacio con el mostrador superior y lateral.

2 canales de refuerzo van de izquierda a derecha y 2 de adelante hacia atrás para una mayor resistencia.

Cubierta de vinilo y revestimiento de cajones incluidos.

Se muestra la opción Safety Red & Gray.

Artículos mostrados:
J545442-14SG
J545423-12SG

SELECCIONE EL MOSTRADOR

- ▶ Cajoneras superiores
- ▶ Cajoneras intermedias
- ▶ Mostradores de madera
- ▶ Mostradores de acero inoxidable

EXTIÉNDASE HACIA LOS LADOS

- ▶ Gabinete casillero
- ▶ Gabinetes laterales
- ▶ Estante lateral

AGREGUE ACCESORIOS

- ▶ Cubiertas, juegos de espuma, barras de bloqueo y más para complementar y proteger su almacenamiento.



PLATAFORMA 540S DE 54" (137.16 CM)

SERIE 540

ESTACIÓN DE TRABAJO 540S DE 54" (137.1 CM) - 14 CAJONES

Ancho (in)	Altura (in)	Profundidad (in)	Capacidad cúbica (in)	Peso total (lb)
54	42	18	22,248	345



Configuración del cajón

23-1/4" W x 1-7/8" H	23-1/4" W x 1-7/8" H
23-1/4" W x 1-7/8" H	23-1/4" W x 1-7/8" H
37-3/4" W x 3-15/16" H	37-3/4" W x 3-15/16" H
37-3/4" W x 3-15/16" H	37-3/4" W x 3-15/16" H
37-3/4" W x 3-15/16" H	37-3/4" W x 3-15/16" H
37-3/4" W x 3-15/16" H	37-3/4" W x 3-15/16" H
37-3/4" W x 3-15/16" H	37-3/4" W x 3-15/16" H
37-3/4" W x 8-1/16" H	37-3/4" W x 8-1/16" H

Profundidad del cajón: 16-1/8"

CAJÓN DURA		ESMALTE HERITAGE	
N.º de producto	Color	N.º de producto	Color
J545442-14SG	Safety Red & Gray	J545442-14RD	Gloss Red
J545442-14DG	Dual Gray	J545442-14BK	Gloss Black
J545442-14DB	Dual Black	J545442-14BL	Gloss Blue

CAJONERA SUPERIOR 540S DE 54" (137.1 CM) - 12 CAJONES

Ancho (in)	Altura (in)	Profundidad (in)	Capacidad cúbica (in)	Peso total (lb)
54	23	18	11,803	220



Configuración del cajón

23-1/4" W x 1-7/8" H	23-1/4" W x 1-7/8" H
23-1/4" W x 1-7/8" H	23-1/4" W x 1-7/8" H
23-1/4" W x 1-7/8" H	23-1/4" W x 1-7/8" H
23-1/4" W x 1-7/8" H	23-1/4" W x 1-7/8" H
23-1/4" W x 1-7/8" H	23-1/4" W x 1-7/8" H
23-1/4" W x 1-7/8" H	23-1/4" W x 1-7/8" H
23-1/4" W x 3-15/16" H	23-1/4" W x 3-15/16" H

Profundidad del cajón: 16-1/8"

CAJÓN DURA		ESMALTE HERITAGE	
N.º de producto	Color	N.º de producto	Color
J545423-12SG	Safety Red & Gray	J545423-12RD	Gloss Red
J545423-12DG	Dual Gray	J545423-12BK	Gloss Black
J545423-12DB	Dual Black	J545423-12BL	Gloss Blue



ESTACIÓN DE TRABAJO 540S DE 41" (104.1 CM) - 15 CAJONES

Ancho (in)	Altura (in)	Profundidad (in)	Capacidad cúbica (in)	Peso total (lb)
41	42	18	14,362	275



CAJÓN DURA

N.º de producto	Color
J544142-15SG	Safety Red & Gray
J544142-15DG	Dual Gray
J544142-15DB	Dual Black

ESMALTE HERITAGE

N.º de producto	Color
J544142-15RD	Gloss Red
J544142-15BK	Gloss Black
J544142-15BL	Gloss Blue

Configuración del cajón

37-3/4" W x 3-15/16" H	
23-1/4" W x 1-7/8" H	11-1/8" W x 1-7/8" H
23-1/4" W x 1-7/8" H	11-1/8" W x 1-7/8" H
23-1/4" W x 1-7/8" H	11-1/8" W x 1-7/8" H
23-1/4" W x 1-7/8" H	11-1/8" W x 1-7/8" H
23-1/4" W x 3-15/16" H	11-1/8" W x 3-15/16" H
23-1/4" W x 3-15/16" H	11-1/8" W x 3-15/16" H
23-1/4" W x 8-1/16" H	11-1/8" W x 8-1/16" H

Profundidad del cajón: 16-1/8"

ESTACIÓN DE TRABAJO 540S DE 41" (104.1 CM) - 6 CAJONES

Ancho (in)	Altura (in)	Profundidad (in)	Capacidad cúbica (in)	Peso total (lb)
41	42	18	15,588	250



CAJÓN DURA

N.º de producto	Color
J544142-6SG	Safety Red & Gray
J544142-6DG	Dual Gray
J544142-6DB	Dual Black

Barra de bloqueo instalada en fábrica disponible

ESMALTE HERITAGE

N.º de producto	Color
J544142-6RD	Gloss Red
J544142-6BK	Gloss Black
J544142-6BL	Gloss Blue

Barra de bloqueo instalada en fábrica disponible

Configuración del cajón

37-3/4" W x 3-15/16" H	
37-3/4" W x 3-15/16" H	
37-3/4" W x 3-15/16" H	
37-3/4" W x 3-15/16" H	
37-3/4" W x 3-15/16" H	
37-3/4" W x 8-1/16" H	

Profundidad del cajón: 16-1/8"

CAJONERA SUPERIOR 540S DE 41" (104.1 CM) - 12 CAJONES

Ancho (in)	Altura (in)	Profundidad (in)	Capacidad cúbica (in)	Peso total (lb)
41	23	18	8,749	230



CAJÓN DURA

N.º de producto	Color
J544123-12SG	Safety Red & Gray
J544123-12DG	Dual Gray
J544123-12DB	Dual Black

ESMALTE HERITAGE

N.º de producto	Color
J544123-12RD	Gloss Red
J544123-12BK	Gloss Black
J544123-12BL	Gloss Blue

Configuración del cajón

23-1/4" W x 1-7/8" H	11-1/8" W x 1-7/8" H
23-1/4" W x 1-7/8" H	11-1/8" W x 1-7/8" H
23-1/4" W x 1-7/8" H	11-1/8" W x 1-7/8" H
23-1/4" W x 1-7/8" H	11-1/8" W x 1-7/8" H
23-1/4" W x 1-7/8" H	11-1/8" W x 1-7/8" H
23-1/4" W x 3-15/16" H	11-1/8" W x 6" H

Profundidad del cajón: 16-1/8"

PLATAFORMA 540S DE 27" (68.5 CM)

TORRE DE HERRAMIENTAS 540S DE 27" (68.5 CM) - 7 CAJONES

SERIE 540

Ancho (in)	Altura (in)	Profundidad (in)	Capacidad cúbica (in)	Peso total (lb)
27	52	18	13,716	200



CAJÓN DURA	
N.º de producto	Color
J542752-7SG	Safety Red & Gray
J542752-7DG	Dual Gray
J542752-7DB	Dual Black

ESMALTE HERITAGE	
N.º de producto	Color
J542752-7RD	Gloss Red
J542752-7BK	Gloss Black
J542752-7BL	Gloss Blue

► No se recomienda la instalación de un gabinete superior para esta unidad.

Configuración del cajón

23-1/4" W x 1-7/8" H
23-1/4" W x 3-15/16" H
23-1/4" W x 3-15/16" H
23-1/4" W x 3-15/16" H
23-1/4" W x 8-1/16" H
23-1/4" W x 8-1/16" H
23-1/4" W x 8-1/16" H

Profundidad del cajón: 16-1/8"

GABINETE CON RUEDAS 540S DE 27" (68.5 CM) - 12 CAJONES

Ancho (in)	Altura (in)	Profundidad (in)	Capacidad cúbica (in)	Peso total (lb)
27	42	18	9,420	235



CAJÓN DURA	
N.º de producto	Color
J542742-12SG	Safety Red & Gray
J542742-12DG	Dual Gray
J542742-12DB	Dual Black

ESMALTE HERITAGE	
N.º de producto	Color
J542742-12RD	Gloss Red
J542742-12BK	Gloss Black
J542742-12BL	Gloss Blue

Configuración del cajón

5" W x 1-7/8" H	11-1/8" W x 3-15/16" H	5" W x 1-7/8" H
5" W x 1-7/8" H		5" W x 1-7/8" H
23-1/4" W x 1-7/8" H		
23-1/4" W x 1-7/8" H		
23-1/4" W x 1-7/8" H		
23-1/4" W x 1-7/8" H		
23-1/4" W x 3-15/16" H		
23-1/4" W x 3-15/16" H		
23-1/4" W x 8-1/16" H		

Profundidad del cajón: 16-1/8"



GABINETE CON RUEDAS 540S DE 27" (68.5 CM) - 11 CAJONES

Ancho (in)	Altura (in)	Profundidad (in)	Capacidad cúbica (in)	Peso total (lb)
27	42	18	9,410	205



CAJÓN DURA

N.º de producto	Color
J542742-11SG	Safety Red & Gray
J542742-11DG	Dual Gray
J542742-11DB	Dual Black

ESMALTE HERITAGE

N.º de producto	Color
J542742-11RD	Gloss Red
J542742-11BK	Gloss Black
J542742-11BL	Gloss Blue

Configuración del cajón

11-1/8" W x 1-7/8" H	11-1/8" W x 1-7/8" H
11-1/8" W x 1-7/8" H	11-1/8" W x 1-7/8" H
23-1/4" W x 1-7/8" H	
23-1/4" W x 1-7/8" H	
23-1/4" W x 1-7/8" H	
23-1/4" W x 1-7/8" H	
23-1/4" W x 3-15/16" H	
23-1/4" W x 3-15/16" H	
23-1/4" W x 8-1/16" H	

Profundidad del cajón: 16-1/8"

GABINETE CON RUEDAS 540S DE 27" (68.5 CM) - 8 CAJONES

Ancho (in)	Altura (in)	Profundidad (in)	Capacidad cúbica (in)	Peso total (lb)
27	42	18	9,829	190



CAJÓN DURA

N.º de producto	Color
J542742-8SG	Safety Red & Gray
J542742-8DG	Dual Gray
J542742-8DB	Dual Black

ESMALTE HERITAGE

N.º de producto	Color
J542742-8RD	Gloss Red
J542742-8BK	Gloss Black
J542742-8BL	Gloss Blue

Configuración del cajón

11-1/8" W x 1-7/8" H	11-1/8" W x 1-7/8" H
11-1/8" W x 1-7/8" H	11-1/8" W x 1-7/8" H
23-1/4" W x 3-15/16" H	
23-1/4" W x 3-15/16" H	
23-1/4" W x 8-1/16" H	
23-1/4" W x 8-1/16" H	

Profundidad del cajón: 16-1/8"

PLATAFORMA 540S DE 27" (68.5 CM)

SERIE 540

GABINETE CON RUEDAS 540S DE 27" (68.5 CM) - 7 CAJONES

Ancho (in)	Altura (in)	Profundidad (in)	Capacidad cúbica (in)	Peso total (lb)
27	42	18	9,747	180



CAJÓN DURA

N.º de producto	Color
J542742-7SG	Safety Red & Gray
J542742-7DG	Dual Gray
J542742-7DB	Dual Black

Barra de bloqueo instalada en fábrica disponible

ESMALTE HERITAGE

N.º de producto	Color
J542742-7RD	Gloss Red
J542742-7BK	Gloss Black
J542742-7BL	Gloss Blue

Barra de bloqueo instalada en fábrica disponible

Configuración del cajón

23-1/4" W x 1-7/8" H
23-1/4" W x 1-7/8" H
23-1/4" W x 3-15/16" H
23-1/4" W x 3-15/16" H
23-1/4" W x 3-15/16" H
23-1/4" W x 3-15/16" H
23-1/4" W x 3-15/16" H
23-1/4" W x 8-1/16" H

Profundidad del cajón: 16-1/8"

GABINETE CON RUEDAS 540S DE 27" (68.5 CM) - 4 CAJONES

Ancho (in)	Altura (in)	Profundidad (in)	Capacidad cúbica (in)	Peso total (lb)
27	42	18	11,159	175



CAJÓN DURA

N.º de producto	Color
J542742-4SG	Safety Red & Gray
J542742-4DG	Dual Gray
J542742-4DB	Dual Black

Barra de bloqueo instalada en fábrica disponible

ESMALTE HERITAGE

N.º de producto	Color
J542742-4RD	Gloss Red
J542742-4BK	Gloss Black
J542742-4BL	Gloss Blue

Barra de bloqueo instalada en fábrica disponible

Configuración del cajón

23-1/4" W x 3-15/16" H
23-1/4" W x 3-15/16" H
23-1/4" W x 3-15/16" H
23-1/4" W x 3-15/16" H
24" W x 14" H

Profundidad del cajón: 16-1/8"



GABINETE BAJO CON RUEDAS 540S DE 27" (68.5 CM) - 7 CAJONES

Ancho (in)	Altura (in)	Profundidad (in)	Capacidad cúbica (in)	Peso total (lb)
27	35	18	7,449	175



CAJÓN DURA

N.º de producto	Color
J542735-7SG	Safety Red & Gray
J542735-7DG	Dual Gray
J542735-7DB	Dual Black

Barra de bloqueo instalada en fábrica disponible

ESMALTE HERITAGE

N.º de producto	Color
J542735-7RD	Gloss Red
J542735-7BK	Gloss Black
J542735-7BL	Gloss Blue

Barra de bloqueo instalada en fábrica disponible

Configuración del cajón

23-1/4" W x 1-7/8" H
23-1/4" W x 1-7/8" H
23-1/4" W x 1-7/8" H
23-1/4" W x 1-7/8" H
23-1/4" W x 1-7/8" H
23-1/4" W x 3-15/16" H
23-1/4" W x 8-1/16" H

Profundidad del cajón: 16-1/8"

GABINETE BAJO CON RUEDAS 540S DE 27" (68.5 CM) - 3 CAJONES

Ancho (in)	Altura (in)	Profundidad (in)	Capacidad cúbica (in)	Peso total (lb)
27	35	18	9,000	150



CAJÓN DURA

N.º de producto	Color
J542735-3SG	Safety Red & Gray
J542735-3DG	Dual Gray
J542735-3DB	Dual Black

Barra de bloqueo instalada en fábrica disponible

ESMALTE HERITAGE

N.º de producto	Color
J542735-3RD	Gloss Red
J542735-3BK	Gloss Black
J542735-3BL	Gloss Blue

Barra de bloqueo instalada en fábrica disponible

Configuración del cajón

23-1/4" W x 1-7/8" H
23-1/4" W x 3-15/16" H
23-1/4" W x 3-15/16" H
24" W x 14" H

Profundidad del cajón: 16-1/8"

PLATAFORMA 540S DE 27" (68.5 CM)

SERIE 540

CAJONERA SUPERIOR CON FRENTE PARA BAJAR 540S DE 27" (68.5 CM) - 12 CAJONES

Ancho (in)	Altura (in)	Profundidad (in)	Capacidad cúbica (in)	Peso total (lb)
27	19	18	5,648	155



Configuración del cajón

5" W x 1-7/8" H	11-1/8" W x 1-7/8" H	5" W x 1-7/8" H
5" W x 1-7/8" H	11-1/8" W x 1-7/8" H	5" W x 1-7/8" H
5" W x 1-7/8" H	11-1/8" W x 1-7/8" H	5" W x 1-7/8" H
23-1/4" W x 1-7/8" H		
23-1/4" W x 1-7/8" H		
23-1/4" W x 3-15/16" H		

Profundidad del cajón: 16-1/8"

CAJÓN DURA	
N.º de producto	Color
J542719-12SG-D	Safety Red & Gray
J542719-12DG-D	Dual Gray
J542719-12DB-D	Dual Black

ESMALTE HERITAGE	
N.º de producto	Color
J542719-12RD-D	Gloss Red
J542719-12BK-D	Gloss Black
J542719-12BL-D	Gloss Blue

CAJONERA SUPERIOR CON FRENTE PARA BAJAR 540S DE 27" (68.5 CM) - 10 CAJONES

Ancho (in)	Altura (in)	Profundidad (in)	Capacidad cúbica (in)	Peso total (lb)
27	19	18	5,593	145



Configuración del cajón

5" W x 1-7/8" H	11-1/8" W x 6" H	5" W x 1-7/8" H
5" W x 1-7/8" H		5" W x 1-7/8" H
5" W x 1-7/8" H		5" W x 1-7/8" H
23-1/4" W x 1-7/8" H		
23-1/4" W x 1-7/8" H		
23-1/4" W x 3-15/16" H		

Profundidad del cajón: 16-1/8"

CAJÓN DURA	
N.º de producto	Color
J542719-10SG-D	Safety Red & Gray
J542719-10DG-D	Dual Gray
J542719-10DB-D	Dual Black

ESMALTE HERITAGE	
N.º de producto	Color
J542719-10RD-D	Gloss Red
J542719-10BK-D	Gloss Black
J542719-10BL-D	Gloss Blue



CAJONERA SUPERIOR CON FRENTE PARA BAJAR 540S DE 27" (68.5 CM) - 6 CAJONES

Ancho (in)	Altura (in)	Profundidad (in)	Capacidad cúbica (in)	Peso total (lb)
27	15	12	5,850	50



Configuración del cajón

5" W x 1-7/8" H	11-1/8" W x 1-7/8" H	5" W x 1-7/8" H
23-1/4" W x 1-7/8" H		
23-1/4" W x 1-7/8" H		
23-1/4" W x 3-15/16" H		

Profundidad del cajón: 11-1/8"

CAJÓN DURA	
N.º de producto	Color
J542715-6SG-D	Safety Red & Gray
J542715-6DG-D	Dual Gray
J542715-6DB-D	Dual Black

ESMALTE HERITAGE	
N.º de producto	Color
J542715-6RD-D	Gloss Red
J542715-6BK-D	Gloss Black
J542715-6BL-D	Gloss Blue

CAJONERA SUPERIOR CON FRENTE PARA BAJAR 540S DE 27" (68.5 CM) - 4 CAJONES

Ancho (in)	Altura (in)	Profundidad (in)	Capacidad cúbica (in)	Peso total (lb)
27	15	12	3,202	50



Configuración del cajón

23-1/4" W x 1-7/8" H		
23-1/4" W x 1-7/8" H		
23-1/4" W x 1-7/8" H		
23-1/4" W x 3-15/16" H		

Profundidad del cajón: 11-1/8"

CAJÓN DURA	
N.º de producto	Color
J542715-4SG-D	Safety Red & Gray
J542715-4DG-D	Dual Gray
J542715-4DB-D	Dual Black

ESMALTE HERITAGE	
N.º de producto	Color
J542715-4RD-D	Gloss Red
J542715-4BK-D	Gloss Black
J542715-4BL-D	Gloss Blue

PLATAFORMA 540S DE 27" (68.5 CM)

SERIE 540

CAJONERA SUPERIOR 540S DE 27" (68.5 CM) - 8 CAJONES

Ancho (in)	Altura (in)	Profundidad (in)	Capacidad cúbica (in)	Peso total (lb)
27	19	18	5,990	140



Configuración del cajón

11-1/8" W x 1-7/8" H	11-1/8" W x 1-7/8" H
11-1/8" W x 1-7/8" H	11-1/8" W x 1-7/8" H
23-1/4" W x 1-7/8" H	
23-1/4" W x 1-7/8" H	
23-1/4" W x 3-15/16" H	

Profundidad del cajón: 16-1/8"

CAJÓN DURA	
N.º de producto	Color
J542719-8SG	Safety Red & Gray
J542719-8DG	Dual Gray
J542719-8DB	Dual Black

ESMALTE HERITAGE	
N.º de producto	Color
J542719-8RD	Gloss Red
J542719-8BK	Gloss Black

CAJONERA SUPERIOR 540S DE 27" (68.5 CM) - 6 CAJONES

Ancho (in)	Altura (in)	Profundidad (in)	Capacidad cúbica (in)	Peso total (lb)
27	19	18	5,850	140



Configuración del cajón

23-1/4" W x 1-7/8" H	
23-1/4" W x 1-7/8" H	
23-1/4" W x 1-7/8" H	
23-1/4" W x 1-7/8" H	
23-1/4" W x 1-7/8" H	
23-1/4" W x 3-15/16" H	

Profundidad del cajón: 16-1/8"

CAJÓN DURA	
N.º de producto	Color
J542719-6SG	Safety Red & Gray
J542719-6DG	Dual Gray
J542719-6DB	Dual Black

ESMALTE HERITAGE	
N.º de producto	Color
J542719-6RD	Gloss Red
J542719-6BK	Gloss Black
J542719-6BL	Gloss Blue



CAJONERA SUPERIOR 540S DE 27" (68.5 CM) - 5 CAJONES

Ancho (in)	Altura (in)	Profundidad (in)	Capacidad cúbica (in)	Peso total (lb)
27	23	18	5,990	130



Configuración del cajón

23-1/4" W x 1-7/8" H
23-1/4" W x 1-7/8" H
23-1/4" W x 1-7/8" H
23-1/4" W x 3-15/16" H
23-1/4" W x 3-15/16" H

Profundidad del cajón: 16-1/8"

CAJÓN DURA	
N.º de producto	Color
J542723-5SG	Safety Red & Gray
J542723-5DG	Dual Gray
J542723-5DB	Dual Black

ESMALTE HERITAGE	
N.º de producto	Color
J542723-5RD	Gloss Red
J542723-5BK	Gloss Black
J542723-5BL	Gloss Blue

CAJONERA INTERMEDIA 540S DE 27" (68.5 CM) - 4 CAJONES

Ancho (in)	Altura (in)	Profundidad (in)	Capacidad cúbica (in)	Peso total (lb)
26-1/4	10	18	2,505	80



Configuración del cajón

23-1/4" W x 1-7/8" H
23-1/4" W x 1-7/8" H
23-1/4" W x 1-7/8" H
23-1/4" W x 1-7/8" H

Profundidad del cajón: 16-1/8"

CAJÓN DURA	
N.º de producto	Color
J542710-4SG-IC	Red
J542710-4DG-IC	Gray
J542710-4DB-IC	Black

ESMALTE HERITAGE	
N.º de producto	Color
J542710-4RD-IC	Gloss Red
J542710-4BK-IC	Gloss Black
J542710-4BL-IC	Gloss Blue

ACCESORIOS 540S

SERIE 540

GABINETE CASILLERO LATERAL 540S - 4 CAJONES

Ancho (in)	Altura (in)	Profundidad (in)	Capacidad cúbica (in)	Peso total (lb)
15	58	18	13,090	125



CAJÓN DURA

N.º de producto	Color
J541558-4SG-LK	Safety Red & Gray
J541558-4DG-LK	Dual Gray
J541558-4DB-LK	Dual Black

ESMALTE HERITAGE

N.º de producto	Color
J541558-4RD-LK	Gloss Red
J541558-4BK-LK	Gloss Black
J541558-4BL-LK	Gloss Blue

Configuración del cajón

11-1/8" W x 3-15/16" H
11-1/8" W x 3-15/16" H
11-1/8" W x 3-15/16" H
11-1/8" W x 3-15/16" H

Profundidad del cajón: 16-1/8"

GABINETE LATERAL 540S - 9 CAJONES

Ancho (in)	Altura (in)	Profundidad (in)	Capacidad cúbica (in)	Peso total (lb)
15	35	18	4,516	145



CAJÓN DURA

N.º de producto	Color
J541535-9SG-SC	Safety Red & Gray
J541535-9DG-SC	Dual Gray
J541535-9DB-SC	Dual Black

ESMALTE HERITAGE

N.º de producto	Color
J541535-9RD-SC	Gloss Red
J541535-9BK-SC	Gloss Black
J541535-9BL-SC	Gloss Blue

Configuración del cajón

11-1/8" W x 1-7/8" H
11-1/8" W x 1-7/8" H
11-1/8" W x 1-7/8" H
11-1/8" W x 1-7/8" H
11-1/8" W x 1-7/8" H
11-1/8" W x 1-7/8" H
11-1/8" W x 3-15/16" H
11-1/8" W x 3-15/16" H
11-1/8" W x 3-15/16" H

Profundidad del cajón: 16-1/8"



GABINETE LATERAL 540S - 6 CAJONES

Ancho (in)	Altura (in)	Profundidad (in)	Capacidad cúbica (in)	Peso total (lb)
15	29	18	3,620	120



CAJÓN DURA

N.º de producto	Color
J541529-6SG-SC	Safety Red & Gray
J541529-6DG-SC	Dual Gray
J541529-6DB-SC	Dual Black

ESMALTE HERITAGE

N.º de producto	Color
J541529-6RD-SC	Gloss Red
J541529-6BK-SC	Gloss Black
J541529-6BL-SC	Gloss Blue

Configuración del cajón

11-1/8" W x 1-7/8" H
11-1/8" W x 1-7/8" H
11-1/8" W x 1-7/8" H
11-1/8" W x 3-15/16" H
11-1/8" W x 3-15/16" H
11-1/8" W x 3-15/16" H

Profundidad del cajón: 16-1/8"

MOSTRADORES DE MADERA 540S

- Arce macizo de 1-1/2" (3.8 cm) de espesor con superficie de trabajo de madera con bordes laminados.
- Superficie laqueada transparente con bordes redondeados.
- Para protección contra el secado, aplique aceite mineral no tóxico cada 4-6 semanas.



N.º de producto	Ancho (in)	Altura (in)	Profundidad (in)	Peso (lb)
J4427-HWT	26-21/32	1-1/2	18	17
J4441-HWT	40-37/64	1-1/2	18	30
J4454-HWT	54-41/64	1-1/2	18	40

MOSTRADORES DE ACERO INOXIDABLE 540S

- Acero inoxidable 304 de alto grado, calibre 16 de 1/16" (0.15 cm) de espesor, que envuelve a un núcleo de madera.
- El reborde frontal elevado impide que las piezas rueden y caigan de la superficie de trabajo.



N.º de producto	Ancho (in)	Altura (in)	Profundidad (in)	Peso (lb)
J4427-SST	26-21/32	1-1/2	18	45
J4441-SST	40-37/64	1-1/2	18	55
J4454-SST	54-41/64	1-1/2	18	65

ESTANTES LATERALES 540S

Ancho (in)	Profundidad (in)	Peso total (lb)
15-1/8	15	8

CAJÓN DURA

N.º de producto	Color
J54SS-SR	Safety Red
J54SS-MG	Matte Gray
J54SS-MB	Matte Black

ESMALTE HERITAGE

N.º de producto	Color
J54SS-RD	Gloss Red
J54SS-BK	Gloss Black



REVESTIMIENTOS DE CAJONES

N.º de producto	Cantidad	Ancho (in)	Profundidad (in)	Espesor (in)
J32365P	8	28	16	0.062
J32449P	3	28	16	0.062
	1	29	16	0.062
	9	16	8-1/4	0.062
J32559P	7	21-1/4	16	0.062
J32625P	7	28	16	0.062
J32757P	3	16	16	0.062
J32814P	7	28	23	0.062
	1	44-7/16	23	0.062
	1	13-7/16	23	0.062
	1	23	13-7/16	0.062
J32931P	1	28	16	0.062
J45009DL	6	13-7/16	23	0.062
J45018DL	6	28	23	0.062
J45020DL	5	28	23	0.062
	1	44-7/16	23	0.062
	4	13-7/16	23	0.062
J45025DL	7	28	23	0.062
	1	44-7/16	22	0.062
	1	13-7/16	23	0.062
J45028DL	6	28	23	0.062
	6	13-7/16	23	0.062
J45040DL	1	59	24	0.062
	6	34-3/8	24	0.062
	5	18-2/3	24	0.062
J45045DL	1	59	24	0.062
	6	34-3/8	24	0.062
	5	18-2/3	24	0.062

REVESTIMIENTO DE CAJONES CORTADO A MEDIDA


N.º de producto	Cantidad	Ancho (in)	Profundidad (in)	Espesor (in)
J9910	Rollo	60	24	0.062



JUEGOS DE ESPUMA DE INSTALACIÓN PROPIA

- › Protege las herramientas y el acabado de los cajones de rayones y daños.
- › Resistente a los productos químicos.
- › Dos capas de espuma, instrucciones y papel de calco de baja adherencia.

N.º de producto	Tamaño (in)	Espesor (in)	Color
DIYBK	26-1/4 x 39 (66.6 x 99 cm)	Capa superior de 1/2 (1.27 cm), capa base de 1/4 (0.63 cm)	Black/Red
DIYBL	26-1/4 x 39 (66.6 x 99 cm)	Capa superior de 1/2 (1.27 cm), capa base de 1/4 (0.63 cm)	Blue/Yellow



TAPETES DE VINILO

- › Los tapetes de vinilo protegen la superficie de gabinetes y accesorios.
- › Proporcionan una superficie de trabajo antideslizante y fácil de limpiar.

N.º de producto	Ancho (in)	Altura (in)	Longitud (in)	Peso (lb)
J32725P	20.84	0.084	17.50	1.42
J45040M	66.56	0.084	26.69	7.68
J45045M	57.09	0.084	24.92	6.15
J9938	17.88	0.084	26.88	1.98
J32344P	33.19	0.084	17.75	2.56
J32532P	26.47	0.084	17.75	1.98





CUBIERTAS

- ▶ Nailon negro de 200 denieres con recubrimiento resistente al agua.



N.º de producto	Descripción	Diseñado para
J88C	Cubierta para estación de trabajo de 88" (223.5 cm)	J558846-22xx/J558846-20xx/J558846-18xx-PD/J558846-18xx/J558846-13xx
J88SC	Cubierta para juego de 88" (223.5 cm)	J558846-22xx/J558846-20xx/J558846-18xx-PD/J558846-18xx/J558846-13xx con J558827-15xx-TC o J558825-xx-H
J78C	Cubierta para estación de trabajo de 78" (198.1 cm)	J557843-20xx
J78SC	Cubierta para juego de 78" (198.1 cm)	J557843-20xx con J557825-xx-H
J67C	Cubierta para estación de trabajo de 67" (170.1 cm)	J556741-20xx/J556741-18xx-PD
J66C	Cubierta para estación de trabajo de 66" (167.6 cm)	J556646-12xx/J556646-11xx
J66SC	Cubierta para juego de 66" (167.6 cm)	J556646-12xx/J556646-11xx con J556627-10xx o J556627-8xx
J57C	Cubierta para estación de trabajo de 57" (144.7 cm)	J555743-13xx/J555743-11xx
J54C	Cubierta para estación de trabajo de 54" (137.1 cm)	J545442-14xx
J54SC	Cubierta para juego de 54" (137.1 cm)	J545442-14xx con J545423-12xx
J50C	Cubierta para estación de trabajo de 50" (127 cm)	J555041-12xx/J555041-10xx/J555041-10xx-PD/J555041-8xx-2S/J555041-8xx-1S/J555041-7xx-1S
J50SC	Cubierta para juego de 50" (127 cm)	J555041-10xx/J555041-12xx/J555041-8xx-2S/J555041-8xx-1S/J555041-7xx-1S/ J555041-10xx-PD con J555027-12xx, J555027-10xx o J555027-8xx
J45C	Cubierta para estación de trabajo de 45" (114.3 cm)	J564542-10xx/J564542-6xx-1S
J41C	Cubierta para estación de trabajo de 41" (104.1 cm)	J544142-15xx/J544142-6xx
J41SC	Cubierta para juego de 41" (104.1 cm)	J544142-15xx/J544142-6xx con J544123-12xx
J34C	Cubierta para estación de trabajo de 34" (86.3 cm)	J553441-8xx/J553441-7xx/J553441-6xx
J34SC	Cubierta para juego de 34" (86.3 cm)	J553427-6xx/J553427-5xx/J553427-4xx
J30C	Cubierta para estación de trabajo de 30" (76.2 cm)	J563042-6xx
J27C	Cubierta para estación de trabajo de 27" (68.5 cm)	J542742-12xx/J542742-11xx/J542742-8xx/J542742-7xx/J542742-4xx
J27SC	Cubierta para juego de 27" (68.5 cm)	J542742-12xx/J542742-11xx/J542742-8xx/J542742-7xx/J542742-4xx con J542719-12xx-D, J542719-10xx-D, J542719-8xx o J542719-6xx

CARRO MODULAR DE USO GENERAL

CAJÓN DURA	
N.º de producto	Color
JUC3743-3SG	Safety Red & Gray

Ancho (in)	Altura (in)	Profundidad (in)	Capacidad cúbica (in)	Peso total (lb)
37	43	20	20,559	231



Montajes de manijas en los laterales.

Topes de goma para proteger el gabinete y el espacio de trabajo.

Contenedor profundo para herramientas con fuente de alimentación.



El sistema de riel universal permite soportes de herramientas y accesorios de altura ajustable.

Tres cajones con función de cierre automático.



GABINETE CASILLERO MODULAR

Ancho (in)	Altura (in)	Profundidad (in)	Capacidad cúbica (in)	Peso total (lb)
18	34	20	6,809	214



N.º de producto	Color
JUC1834-SG-LK	Safety Red & Gray



GABINETE MODULAR LATERAL

Ancho (in)	Altura (in)	Profundidad (in)	Capacidad cúbica (in)	Peso total (lb)
18	34	20	6,809	154



N.º de producto	Color
JUC1834-5SG-SC	Safety Red & Gray



AGREGUE ACCESORIOS

Bandeja extraíble

JUCPULLTRAY



Soporte para herramientas eléctricas

JUC-PWRH



Soporte para destornilladores

JUC-SCRH



Soporte/contenedores para destornilladores

JUC-SCRBH





CARRO REFORZADO DE USO GENERAL

Ancho (in)	Altura (in)	Profundidad (in)	Capacidad cúbica (in)	Peso total (lb)
30	46	23	25,450	375

CARROS DE USO GENERAL



Configuración del cajón

31-1/4" W x 5-7/16" H x

28-5/8" W x 2-7/8" H x 18-3/8" D

28-5/8" W x 2-7/8" H x 18-3/8" D

28-5/8" W x 5-7/16" H x 18-3/8" D

CAJÓN DURA		ESMALTE HERITAGE	
N.º de producto	Color	N.º de producto	Color
J559000-3SG	Safety Red & Gray	J559000-3RD	Gloss Red
J559000-3DG	Dual Gray	J559000-3BK	Gloss Black
J559000-3DB	Dual Black	J559000-3BL	Gloss Blue

CARRO DE USO GENERAL BÁSICO

Ancho (in)	Altura (in)	Profundidad (in)	Peso total (lb)
37-1/2	38-1/2	20-1/2	80

- › Sistema básico de dos estantes.
- › Dos estantes de almacenamiento de 3" (7.6 cm) de profundidad.
- › Esquinas reforzadas para soporte estructural.
- › Ruedas con bloqueo reforzadas de 5" x 2" (12.7 x 5 cm). Dos giratorias, dos rígidas.
- › Capacidad total de peso de 800 lb (362.8 kg).
- › Requiere ensamblaje.



CAJÓN DURA	
N.º de producto	Color
J441000-RD	Gloss Red

Soporte para latas de aerosol

JUC-AERCH



Soporte para cesto de residuos*

JUC-TRSH



Contenedor

JUC-FLCTH



Dispositivo para enrollar cables

JUC-CRDWP



*Cesto de residuos no incluido

CAJA PARA SERVICIO EN EL CAMINO DE 34" (86.3 CM)

Altura (in)	Profundidad (in)	Capacidad cúbica (in)	Peso total (lb)
23-3/8	24-3/8	6,369	250



ESMALTE

N.º de producto	Color
J463423-5RD-RB	Safety Red



Llave y cerradura tubular.



Cajones empotrados de aluminio extruido.



Carga lateral de 400 lb (181 kg).

CAJA DE USO GENERAL CON 3 CAJONES

Cantidad	Tipo	Longitud (in)	Profundidad (in)	Altura (in)
1	Compartimiento	20	8-1/2	2-1/4
3	Cajón	18	7-1/4	1-1/2



N.º de producto	N.º de cajones	Color	Capacidad cúbica (in)	Ancho (in)	Altura (in)	Profundidad (in)	Peso (lb)
J9993	3	Red	2,075	20-3/16	11-3/4	8-3/4	25



CAJAS DE USO GENERAL CON BANDEJA

- › Bandeja portátil de acero removible.



N.º de producto	Color	Capacidad cúbica (in)	Ancho (in)	Altura (in)	Profundidad (in)	Peso (lb)
J9954R	Safety Red	546	14	6-1/2	6	5
J9977R	Safety Red	931	19-1/2	7	8	8
J9975R	Safety Red	1,615	20	9-1/2	8-1/2	14
J9969R*	Safety Red	2,133	26	9-1/2	8-1/2	19

* Mangos laterales reforzados.



CAJA CON TAPA ELEVADA CON BANDEJA

- › Bandeja portátil de acero removible.
- › Doble seguro para una mayor resistencia.
- › Diseño de tapa elevada.



N.º de producto	Color	Capacidad cúbica (in)	Ancho (in)	Altura (in)	Profundidad (in)	Peso (lb)
J9971R	Safety Red	931	19	7	7	8.0

CAJA DE CARPINTERO

- › Bandeja portátil de acero removible.
- › Superancha para herramientas grandes.
- › Doble seguro para una mayor resistencia.
- › Pasador central para candado para una mayor seguridad.
- › Mangos laterales reforzados.



N.º de producto	Color	Capacidad cúbica (in)	Longitud (in)	Altura (in)	Profundidad (in)	Longitud total (in)	Peso (lb)
J9979-NA	Brown	2,584	32	9-1/2	8-1/2	32	24



CAJA EN VOLADIZO

- › 4 bandejas - 2 con cubierta.
- › Las bandejas se deslizan hacia afuera para un fácil acceso a las herramientas.



N.º de producto	Color	Capacidad cúbica (in)	Altura (in)	Profundidad (in)	Longitud total (in)	Peso (lb)
J9951	Black	2,520	10	14	18	20



CAJAS PARA JUEGOS DE SERVICIO PESADO

- › Pasador central para candado para una mayor seguridad.
- › Mangos laterales.



N.º de producto	Color	Ancho (in)	Altura (in)	Profundidad (in)	Peso (lb)
J5694R	Safety Red	20-1/4	3-3/8	6-1/2	11.0
J5695R	Safety Red	20-1/8	3-3/8	7-15/16	13.0
J5696R	Safety Red	25-3/16	4-1/16	9-1/16	18.0
J5697R	Safety Red	26-3/4	4	14-1/2	24.0
J5894R	Safety Red	31-13/16	3-9/16	10-7/16	13.0
J5896R	Safety Red	35-3/8	5-1/2	15-3/16	33.0





CAJAS DE JUEGOS

- Estas cajas de juegos se utilizan para almacenar juegos de llaves de cubo en la caja de herramientas o carro de uso general.
- También permiten que sea conveniente y sencillo transportar un juego completo de llaves de cubo al trabajo.



N.º de producto	Color	Ancho (in)	Altura (in)	Profundidad (in)	Peso (lb)
J4795R	Safety Red	7	1-1/4	3-7/16	0.75
J4029R	Safety Red	7-1/2	1-5/8	7-3/4	1.5
J5299R	Safety Red	10-3/8	1-5/8	4-7/16	1.36
J4797R	Safety Red	10-15/16	1-1/4	3-11/16	1.17
J4019R	Safety Red	12	1-3/4	11-3/4	3.5
J05400	Safety Red	14-1/2	2-11/16	5-3/4	2.9
J5298R	Safety Red	17-5/16	1-7/8	5-5/16	2.60
J5496R	Safety Red	19	3-7/8	6-1/4	4
J5497R	Safety Red	23	2-3/16	8	5.2

CAJAS DE ESPUMA ESTRUCTURAL

- No se marca ni astilla.
- Resistente al óxido.
- Construcción de espuma estructural.
- Bandeja portátil removible.



N.º de producto	Capacidad cúbica (in)	Altura (in)	Profundidad (in)	Longitud (in)	Peso (lb)
J9901	1.502	10-1/2	8-3/4	20	8
J9902	2.037	10-1/2	8-3/4	26	10.5

CAJA DE HERRAMIENTAS DE PLÁSTICO FACOM®



N.º de producto	Altura (in)	Ancho (in)	Longitud (in)	Peso (lb)
FT-8P,P26	10-3/4	10-5/8	25-39/64	6.97

MOCHILA PORTAHERRAMIENTAS CON BOLSO REMOVIBLE

- › Tela durable de 1,200 x 1,200 denieres.
- › Fondo de plástico rígido e impermeable.
- › Las correas acolchadas de diseño ergonómico y el soporte en la espalda proporcionan comodidad y durabilidad.
- › Compartimentos de almacenamiento interno para una máxima organización.
- › Almacenamiento conveniente para computadora portátil incluido.
- › Cartuchera portaherramientas de transporte rápido para llevar fácilmente las herramientas que se utilizan habitualmente.



N.º de producto	Altura (in)	Profundidad (in)	Ancho (in)	Peso (lb)
J1148P	18	11	14	4.50

BOLSO ABIERTO PARA HERRAMIENTAS

- › Tela durable de 1,200 x 1,200 denieres.
- › Fondo de plástico rígido e impermeable.
- › Mango de cuero de diseño ergonómico.
- › 14 espacios de almacenamiento interno para una máxima organización.
- › División especial de almacenamiento para 12 destornilladores.
- › 10 bolsillos de almacenamiento externo.
- › Compartimiento ajustable para serrucho con tiras autoadhesivas.
- › La cubierta impermeable protege las herramientas y se guarda de forma conveniente.



N.º de producto	Altura (in)	Profundidad (in)	Longitud total (in)	Peso (lb)
J120TB	14-1/2	9-1/2	19-1/2	7.00

BOLSAS DE HERRAMIENTAS CON CIERRE CON CREMALLERA

- › Construcción de una pieza de poliéster resistente al agua.
- › Cremallera reforzada.
- › Ideal para guardar pinzas, llaves, destornilladores y otras herramientas e instrumentos pequeños.

N.º de producto	Tamaño (in)	Peso (lb)
J95305	12" x 7" (30.4 x 17.7 cm)	0.21
J95306	8-1/2" x 7" (22.8 x 17.7 cm)	0.28



BOLSOS DE HERRAMIENTAS PROFESIONALES REFORZADOS DE CUERO PARA CARGAS SUPERPESADAS

- › Poliéster robusto resistente al agua con un fondo de cuero de calidad superior.
- › Construcción de una pieza remachada en un marco con bisagra de acero de calibre 12.
- › Mangos y correas de retención de cuero reforzado con remaches.
- › Fondo de aglomerado resistente al agua.
- › Bolsillo interno reforzado de 9" x 11" (22.8 x 27.9 cm)
- › 6 pernos de metal para proteger el exterior del fondo del desgaste.

N.º de producto	Profundidad (in)	Longitud total (in)	Peso (lb)
J95322	8	24	4.25
J95327	17	27	4.94



BOLSOS DE HERRAMIENTAS PROFESIONALES REFORZADOS PARA CARGAS PESADAS CON FONDO DE VINILO

- › Poliéster robusto resistente al agua y reforzado con un fondo de vinilo rígido.
- › Construcción de una pieza remachada en un marco con bisagra de acero de calibre 12.
- › Mangos y correas de retención de cuero reforzado con remaches.
- › Fondo de aglomerado resistente al agua.
- › 6 pernos de metal para proteger el exterior del fondo del desgaste.

N.º de producto	Longitud (in)	Profundidad (in)	Longitud total (in)	Peso (lb)
J95311	18	9	18	2.73
J95316	20	10-1/4	20	3.24





BALDES DE USO GENERAL DE PARED RECTA

- › Poliéster robusto resistente al agua.
- › Cuerdas de polipropileno reforzadas en el anillo superior.
- › Bolsillo interno de 8" x 7" (20.3 x 17.7 cm)
- › Gancho a presión giratorio de fundición para cargas pesadas.

N.º de producto	Altura (in)	Diámetro (in)	Peso (lb)
J95336	17	12	1.64



ESTUCHE PARA HERRAMIENTAS FACOM® CON CAJONES

- › Contenedor removible con mango de transporte.

N.º de producto	Longitud (in)	Altura (in)	Ancho (in)	Peso (lb)
FT-BV.5A	17-17/32	7	13	10.14



ESTUCHE PARA HERRAMIENTAS FACOM®

N.º de producto	Longitud (in)	Altura (in)	Ancho (in)	Peso (lb)
FT-BV.7A	17-1/2	7-1/4	13	8.38



BOLSO DE CUERO PARA HERRAMIENTAS FACOM®

N.º de producto	Longitud (in)	Ancho (in)	Altura (in)	Peso (lb)
FT-BV.100	13-3/4	6-1/4	5-3/8	1.12



CARTUCHERA PORTAHERRAMIENTAS DE LONA

- › Lona roja.
- › Bordes cosidos y reforzados para una mayor resistencia.
- › Bolsillos reforzados.
- › Cierre con correa.



N.º de producto	N.º de bolsillos	Ancho (in)	Longitud total (in)	Peso (lb)	N.º de producto	N.º de bolsillos	Ancho (in)	Longitud total (in)	Peso (lb)
J25TR01C	7	7	12	0.15	J25TR38C	9	12	13	0.17
J25TR02C	12	6-1/2	7-1/2	0.15	J25TR39C	10	10	15	0.29
J25TR03C	7	6	10	0.13	J25TR40C	14	9	13	0.30
J25TR04C	5	10	14	0.18	J25TR41C	15	9	12	0.57
J25TR05C	10	10	14	0.29	J25TR42C	18	11	13	0.51
J25TR06C	5	9	12	0.10	J25TR43C	7	13	12	0.18
J25TR07C	7	10	11	0.12	J25TR44C	11	9	13	0.41
J25TR08C	14	12	15	0.36	J25TR46C	6	8.5	9-1/10	0.13
J25TR09C	9	5	9	0.12	J25TR47C	4	7.5	11	0.22
J25TR10C	13	7	12	0.09	J25TR49C	5	4.7	6-3/32	0.02
J25TR11C	1	4.5	7	0.04	J25TR50C	1	3-21/64	6-1/3	0.03
J25TR12C	8	6	7	0.05	J25TR52C	5	9	10	0.20
J25TR13C	11	8	10	0.16	J25TR53C	3	5.5	10-1/4	0.07
J25TR15C	5	6.3	8-13/16	0.08	J25TR54C	3	6.7	15-1/2	0.11
J25TR16C	8	6.9	12-1/2	0.14	J25TR55C	4	10.5	9	0.26
J25TR17C	3	6	10	0.07	J25TR56C	4	10.5	12-1/2	0.26
J25TR18C	4	7	7	0.10	J25TR57C	18	12	17	0.61
J25TR19C	6	7.5	12-5/16	0.18	J25TR58C	11	11	15-1/2	0.28
J25TR20C	10	10	11-11/16	0.45	J25TR59C	20	12	17	0.62
J25TR21C	26	11	16-1/2	0.47	J25TR60C	14	13	17	0.30
J25TR22C	3	7.5	10	0.20	J25TR61C	8	7.5	14	0.16
J25TR23C	7	6	9	0.12	J25TR67C	10	11	15-1/2	0.28
J25TR24C	7	6.5	9-1/2	0.12	J25TR69C	11	8	9-1/2	0.10
J25TR25C	6	5	8	0.09	J25TR70C	14	9.5	10-1/2	0.14
J25TR26C	9	5	9-1/2	0.06	J25TR71C	9	7.5	9-1/2	0.11
J25TR27C	8	8	9	0.31	J25TR72C	13	9.3	12	0.17
J25TR28C	10	9	13	0.22	J25TR73C	8	8.7	12-1/2	0.15
J25TR29C	7	8.7	11-11/16	0.15	J25TR74C	12	12	12-1/2	0.20
J25TR30C	5	6.2	12	0.08	J25TR76C	14	13.5	18	0.32
J25TR31C	7	7.3	8	0.08	J25TR77C	12	12	12-8/10	0.20
J25TR32C	7	10	12	0.23	J25TR78C	20	12.7	17-7/10	0.54
J25TR33C	7	7	11	0.17	J25TR79C	9	6	14-3/10	0.14
J25TR34C	15	11	15	0.58	J25TR80C	22	12.7	17	0.65
J25TR35C	9	13	12	0.17	J25TR81C	13	10.4	12-7/10	0.20
J25TR36C	17	9	11	0.47	J25TR81C	13	10.4	12-7/10	0.20
J25TR37C	7	8	11	0.17	J25TR81C	13	10.4	12-7/10	0.20
					JSCV9SP	9	3	12-1/2	0.20



CARTUCHERA PORTAHERRAMIENTAS DE CONSTRUCCIÓN PROFESIONAL DE 11 BOLSILLOS

- › 2 bolsillos principales acampanados con capacidad adicional.
- › 2 bolsillos externos.
- › 6 bolsillos pequeños de uso general.
- › 2 espacios grandes para martillos o hachas.
- › Soporte para cinta métrica de 25"/30" (63.5/76.2 cm).
- › La correa se ajusta a cinturas de hasta 50" (127 cm).

N.º de producto	Peso (lb)
J95120	1.52



DELANTAL PARA CINTURA CON 2 BOLSILLOS

- › Poliéster resistente al agua para cargas pesadas.
- › Uniones y correas para la cintura con triple costura.
- › Nueva etiqueta incluida.

N.º de producto	Ancho (in)	Longitud total (in)	Peso (lb)
J95350	6	9	0.28



CARTUCHERA DE CUERO PORTAHERRAMIENTAS DE ELECTRICISTA CON CAPACIDAD ADICIONAL Y 14 BOLSILLOS

- › 10" x 10" (25.4 x 25.4 cm).
- › 4 bolsillos grandes reforzados de uso general y 2 bolsillos preformados para pinzas.
- › 4 ranuras para destornilladores, soporte para cinta métrica de 12" (30.4 cm), soporte seguro en forma de T para cinta con remache giratorio.
- › Ranuras para cinturón de 2" (5 cm).
- › Bolsillo en secciones para nivel torpedo, gancho multiuso para herramientas, bolsillo para punzón y soportes para lápices.
- › Cuero de calidad superior para cargas pesadas.

N.º de producto	Longitud total (in)	Peso (lb)
J95030	11	1.43



SOPORTES DE CUERO PARA HERRAMIENTAS

- › Ranuras para cinturón de 2-1/2" (6.35 cm).
- › Cuero de calidad superior para cargas pesadas.

N.º de producto	Artículo	Peso (lb)
J95151	Soporte para martillo	0.25
J95165	Soporte para navaja	0.17
J95170	Soporte de cuero para empalmador de cable de 2 bolsillos	0.17
J95218	Funda para hoja de cuchillo plegable	0.12
J95260	Soporte para linterna	0.11
J95160	Soporte para herramientas	0.17
J95140	Soporte para cinta métrica	0.2



J95151



J95165



J95170



J95218



J95260

Acepta linternas tamaño "D"



J95160



J95140

Para cintas de 25' y 30' (7.5 y 9 m)

CINTURONES TEJIDOS AJUSTABLES

- ▶ Totalmente ajustables.
- ▶ Para cinturas de hasta 50" (127 cm).
- ▶ El broche y la hebilla remachados se sujetan firmemente pero permiten una liberación sencilla.
- ▶ Para usar con cartucheras y soportes de herramientas.

N.º de producto	Tamaño (in)	Peso (lb)
J95230	hasta 50" (127 cm)	0.25



CINTURONES DE CUERO

- ▶ Cuero de montura de calidad superior para cargas pesadas. Hebilla con doble lengüeta extrarresistente.
- ▶ Atractivo diseño grabado estilo tejido de canasta.

N.º de producto	Tamaño (in)	Peso (lb)
J95237	40" - 48"	0.54
J95238	46" - 52"	0.65



JUEGOS DE BARRAS PARA CUBOS

- ▶ Construcción totalmente de acero soldado de calibre pesado.



N.º de producto	Tamaño del mando (in)	Cant. de ganchos	Longitud total (in)	Peso (lb)
J2570	1/4	10	9	0.15
J2571	1/4	16	17	0.21
J2572	3/8	10	9	0.16
J2585919	3/8	11	9	0.10
J25889111	3/8	11	11	0.12
J25869113	3/8	13	6	0.06
J2579	3/8	13	16.90	0.18
J2573	3/8	16	17	0.23
J2578	1/2	12	16.90	0.22
J2580	1/2	15	16.60	0.24
J2575	1/2	16	17	0.28
J2576	3/4	5	9	0.19
J2577	3/4	8	17	0.30

BARRAS PARA CUBOS

- ▶ Todos los ganchos pueden usarse con todas las barras.



N.º de producto	Longitud total (in)	Peso (lb)
J2584	6-1/4	0.06
J2585	9	0.08
J2586	13	0.11
J2587	17	0.15
J2588	11	0.1

GUANTES DE SEGURIDAD FACOM®

- ▶ Cuero de silicona para ayudar a suministrar protección mecánica.
- ▶ Para usar sobre guantes aislantes de látex.



N.º de producto	Tamaño (in)	Longitud (in)	Peso (lb)
FT-BC.109VSE	9	11-13/16	0.36
FT-BC.110VSE	10	12-19/32	0.36

GANCHOS PARA CUBOS

- ▶ Todos los ganchos pueden usarse con todas las barras.



N.º de producto	Tamaño del mando (in)	Peso (lb)
J2590	1/4	0.01
J2591	3/8	0.01
J2592	1/2	0.01
J2594	3/4	0.01